LEI Nº. 1210/2025
15.07.2025

EMENTA: Dispõe sobre o **PPA** (Plano Plurianual) do Município de Nova Esperança do Sudoeste, Estado do Paraná, para o Período de 2026 a 2029 e dá outras providências.

A Câmara Municipal de Nova Esperança do Sudoeste, Estado do Paraná, aprovou, e eu, **JAIME DA SILVA STANG**, Prefeito Municipal, sanciono a seguinte lei:

Artigo 1º - Esta Lei institui o **PPA** (Plano Plurianual) do Município de Nova Esperança do Sudoeste, Estado do Paraná, para o Quadriênio de 2026 a 2029, em cumprimento ao disposto no art. 165, parágrafo 1º, da Constituição Federal, estabelecendo para o período os programas com seus respectivos objetivos e montantes de recursos a serem aplicados em despesas de capital e outras delas decorrentes e nas despesas de duração de caráter continuada, na forma do anexo a esta Lei.

Artigo 2º - A **LDO** (Lei de Diretrizes Orçamentária), de cada Exercício Financeiro, indicará os programas prioritários a serem incluídos na **LOA** (Lei Orçamentária Anual) do referido Exercício.

Artigo 3º - A exclusão ou alteração de programas constantes desta Lei, bem como a inclusão de novos programas serão propostos pelo Poder Executivo, através de projeto de lei de revisão do plano ou projeto de lei específico.

Artigo 4º - A inclusão, exclusão ou alteração de ações orçamentárias no Plano Plurianual poderá ocorrer por intermédio da **(LOA)** Lei Orçamentária Anual ou de seus Créditos Adicionais, apropriando-se ao respectivo programa as modificações consequentes.

Parágrafo único – De acordo com o disposto no caput deste artigo, fica o Poder Executivo autorizado a adequar as metas das ações orçamentárias para compatibilizá-las com as alterações de valor ou com outras modificações efetivadas na **(LOA)** Lei Orçamentária Anual.

Artigo 5º - Esta Lei entrará em vigor no dia 1º (primeiro) de janeiro de 2026.

GABINETE DO PREFEITO MUNICIPAL de Nova Esperança do Sudoeste, Estado do Paraná em15 de julho de 2025

PUBLICADO

16 JUL. 2025

ED 3403

PAG 6-13

JAIME DA SILVA STANG
Prefeito Municipal

Prefeitura Munic. Nova Esper. do Sudoeste - PR
Plano Plurianual
Anexo I - Estimativa das receitas
Fontes de Financiamento dos Programas Governamentais
Dados Enviados ao Legislativo

Estimativa das Receitas Orçamentárias

Situação: Em Elaboração **Fundamento Legal: 14** **Data: 01/04/2025** **Tipo: Projeto de Lei**
Unidade Gestora: CONSOLIDADO
Fonte de Recursos: 0 - Recursos Ordinários (Livres)

Especificação		Receitas Previstas								
		2026		2027		2028		2029		Total
		Direta	Indireta	Direta	Indireta	Direta	Indireta	Direta	Indireta	
Receitas Correntes										
1.0.0.0.00.0.0.00.00.00.00.00	Receitas Correntes	48.767.798,00	-	53.529.300,00	-	58.741.600,00	-	62.425.325,00	-	223.464.023,00
1.1.0.0.00.0.0.00.00.00.00.00	Impostos, Taxas e Contribuições de Melhoria	4.730.500,00	-	5.170.700,00	-	5.590.350,00	-	6.113.000,00	-	21.604.550,00
1.1.1.0.00.0.0.00.00.00.00.00	Impostos	4.730.500,00	-	5.170.700,00	-	5.590.350,00	-	6.113.000,00	-	21.604.550,00
1.1.1.2.00.0.0.00.00.00.00.00	Impostos sobre o Patrimônio	1.191.500,00	-	1.302.800,00	-	1.429.850,00	-	1.574.800,00	-	5.498.950,00
1.1.1.2.50.0.0.00.00.00.00.00	Imposto sobre a Propriedade Predial e Territorial Urbana	592.000,00	-	651.200,00	-	716.150,00	-	789.000,00	-	2.748.350,00
1.1.1.2.50.0.1.00.00.00.00.00	IPTU - Principal	495.000,00	-	544.500,00	-	598.950,00	-	660.000,00	-	2.298.450,00
1.1.1.2.50.0.2.00.00.00.00.00	IPTU - Multas/Juros	20.000,00	-	22.000,00	-	24.000,00	-	26.000,00	-	92.000,00
1.1.1.2.50.0.3.00.00.00.00.00	IPTU - Dívida Ativa	55.000,00	-	60.500,00	-	66.600,00	-	73.500,00	-	255.600,00
1.1.1.2.50.0.4.00.00.00.00.00	IPTU - D.A. Multas/Juros	22.000,00	-	24.200,00	-	26.600,00	-	29.500,00	-	102.300,00
1.1.1.2.53.0.0.00.00.00.00.00	Imposto Trans. "Inter Vivos" Bens Imó. Direi. Reais Imóveis	599.500,00	-	651.600,00	-	713.700,00	-	785.800,00	-	2.750.600,00
1.1.1.2.53.0.1.00.00.00.00.00	ITBI - Principal	580.000,00	-	630.000,00	-	690.000,00	-	760.000,00	-	2.660.000,00
1.1.1.2.53.0.2.00.00.00.00.00	ITBI - Multas/Juros	10.000,00	-	11.000,00	-	12.000,00	-	13.000,00	-	46.000,00
1.1.1.2.53.0.3.00.00.00.00.00	ITBI - Dívida Ativa	8.000,00	-	9.000,00	-	10.000,00	-	11.000,00	-	38.000,00
1.1.1.2.53.0.4.00.00.00.00.00	ITBI - D.A. Multas/Juros	1.500,00	-	1.600,00	-	1.700,00	-	1.800,00	-	6.600,00
1.1.1.3.00.0.0.00.00.00.00.00	Impostos sobre a Renda e Proventos de Qualquer Natureza	1.760.000,00	-	1.906.000,00	-	1.975.600,00	-	2.130.000,00	-	7.771.600,00
1.1.1.3.03.0.0.00.00.00.00.00	Imposto sobre a Renda - Retido na Fonte	1.760.000,00	-	1.906.000,00	-	1.975.600,00	-	2.130.000,00	-	7.771.600,00
1.1.1.3.03.1.0.00.00.00.00.00	Imposto sobre a Renda - Retido na Fonte - Trabalho	1.460.000,00	-	1.546.000,00	-	1.612.600,00	-	1.730.000,00	-	6.348.600,00
1.1.1.3.03.1.1.00.00.00.00.00	IRRF - Trabalho - Principal	1.460.000,00	-	1.546.000,00	-	1.612.600,00	-	1.730.000,00	-	6.348.600,00
1.1.1.3.03.1.1.01.00.00.00.00	IRRF - Trabalho - Poder Executivo	1.400.000,00	-	1.480.000,00	-	1.540.000,00	-	1.650.000,00	-	6.070.000,00
1.1.1.3.03.1.1.02.00.00.00.00	IRRF - Trabalho - Poder Legislativo	60.000,00	-	66.000,00	-	72.600,00	-	80.000,00	-	278.600,00
1.1.1.3.03.4.0.00.00.00.00.00	Imposto sobre a Renda - Retido na Fonte - Outros Rendimentos	300.000,00	-	360.000,00	-	363.000,00	-	400.000,00	-	1.423.000,00
1.1.1.3.03.4.1.00.00.00.00.00	IRRF - Outros Rendimentos - Principal	300.000,00	-	360.000,00	-	363.000,00	-	400.000,00	-	1.423.000,00
1.1.1.3.03.4.1.01.00.00.00.00	IRRF - Outros Rendimentos - Poder Executivo	300.000,00	-	360.000,00	-	363.000,00	-	400.000,00	-	1.423.000,00
1.1.1.4.00.0.0.00.00.00.00.00	Impostos s/ a Produção, Circulação de Mercadorias e Serviços	1.779.000,00	-	1.961.900,00	-	2.184.900,00	-	2.408.200,00	-	8.334.000,00
1.1.1.4.51.0.0.00.00.00.00.00	Impostos sobre Serviços	1.779.000,00	-	1.961.900,00	-	2.184.900,00	-	2.408.200,00	-	8.334.000,00
1.1.1.4.51.1.0.00.00.00.00.00	Imposto sobre Serviços de Qualquer Natureza	1.779.000,00	-	1.961.900,00	-	2.184.900,00	-	2.408.200,00	-	8.334.000,00

Prefeitura Munic. Nova Esper. do Sudoeste - PR
Plano Plurianual
Anexo I - Estimativa das receitas
Fontes de Financiamento dos Programas Governamentais
Dados Enviados ao Legislativo

Estimativa das Receitas Orçamentárias

Situação: Em Elaboração **Fundamento Legal: 14** **Data: 01/04/2025** **Tipo: Projeto de Lei**
Unidade Gestora: CONSOLIDADO
Fonte de Recursos: 0 - Recursos Ordinários (Livres)

Especificação		Receitas Previstas								
		2026		2027		2028		2029		Total
		Direta	Indireta	Direta	Indireta	Direta	Indireta	Direta	Indireta	
1.1.1.4.51.1.1.00.00.00.00.00	ISSQN - Principal	1.750.000,00	-	1.930.000,00	-	2.150.000,00	-	2.370.000,00	-	8.200.000,00
1.1.1.4.51.1.2.00.00.00.00.00	ISSQN - Multas/Juros	10.000,00	-	11.000,00	-	12.000,00	-	13.000,00	-	46.000,00
1.1.1.4.51.1.3.00.00.00.00.00	ISSQN - Dívida Ativa	15.000,00	-	16.500,00	-	18.000,00	-	19.800,00	-	69.300,00
1.1.1.4.51.1.4.00.00.00.00.00	ISSQN - D.A. Multas/Juros	4.000,00	-	4.400,00	-	4.900,00	-	5.400,00	-	18.700,00
1.3.0.0.00.0.0.00.00.00.00.00	Receita Patrimonial	545.298,00	-	600.000,00	-	660.000,00	-	723.000,00	-	2.528.298,00
1.3.1.0.00.0.0.00.00.00.00.00	Exploração do Patrimônio Imobiliário do Estado	35.298,00	-	40.000,00	-	44.000,00	-	48.000,00	-	167.298,00
1.3.1.1.00.0.0.00.00.00.00.00	Exploração do Patrimônio Imobiliário do Estado	35.298,00	-	40.000,00	-	44.000,00	-	48.000,00	-	167.298,00
1.3.1.1.01.0.0.00.00.00.00.00	Aluguéis, Arrenda., Foros, Laudêmios, Tarifas de Ocupação	35.298,00	-	40.000,00	-	44.000,00	-	48.000,00	-	167.298,00
1.3.1.1.01.1.0.00.00.00.00.00	Aluguéis e Arrendamentos	35.298,00	-	40.000,00	-	44.000,00	-	48.000,00	-	167.298,00
1.3.1.1.01.1.1.00.00.00.00.00	Aluguéis e Arrendamentos - Principal	35.298,00	-	40.000,00	-	44.000,00	-	48.000,00	-	167.298,00
1.3.2.0.00.0.0.00.00.00.00.00	Valores Mobiliários	510.000,00	-	560.000,00	-	616.000,00	-	675.000,00	-	2.361.000,00
1.3.2.1.00.0.0.00.00.00.00.00	Juros e Correções Monetárias	510.000,00	-	560.000,00	-	616.000,00	-	675.000,00	-	2.361.000,00
1.3.2.1.01.0.0.00.00.00.00.00	Remuneração de Depósitos Bancários	510.000,00	-	560.000,00	-	616.000,00	-	675.000,00	-	2.361.000,00
1.3.2.1.01.0.1.00.00.00.00.00	Remuneração de Depósitos Bancários - Principal	510.000,00	-	560.000,00	-	616.000,00	-	675.000,00	-	2.361.000,00
1.3.2.1.01.0.1.04.00.00.00.00	Remuneração de Depósitos Bancários - Recursos não Vinculados	510.000,00	-	560.000,00	-	616.000,00	-	675.000,00	-	2.361.000,00
1.6.0.0.00.0.0.00.00.00.00.00	Receita de Serviços	11.000,00	-	12.250,00	-	12.000,00	-	13.000,00	-	48.250,00
1.6.1.0.00.0.0.00.00.00.00.00	Serviços Administrativos e Comerciais Gerais	10.000,00	-	11.000,00	-	12.000,00	-	13.000,00	-	46.000,00
1.6.1.1.00.0.0.00.00.00.00.00	Serviços Administrativos e Comerciais Gerais	10.000,00	-	11.000,00	-	12.000,00	-	13.000,00	-	46.000,00
1.6.1.1.02.0.0.00.00.00.00.00	Inscrição em Concursos e Processos Seletivos	10.000,00	-	11.000,00	-	12.000,00	-	13.000,00	-	46.000,00
1.6.1.1.02.0.1.00.00.00.00.00	Inscrição Concursos e Processos Seletivos - Principal	10.000,00	-	11.000,00	-	12.000,00	-	13.000,00	-	46.000,00
1.6.9.0.00.0.0.00.00.00.00.00	Outros Serviços	1.000,00	-	1.250,00	-	-	-	-	-	2.250,00
1.6.9.9.00.0.0.00.00.00.00.00	Outros Serviços	1.000,00	-	1.250,00	-	-	-	-	-	2.250,00
1.6.9.9.99.0.0.00.00.00.00.00	Outros Serviços	1.000,00	-	1.250,00	-	-	-	-	-	2.250,00
1.6.9.9.99.0.1.00.00.00.00.00	Outros Serviços - Principal	1.000,00	-	1.250,00	-	-	-	-	-	2.250,00
1.6.9.9.99.0.1.02.00.00.00.00	Horas Máquinas -Terraceador	1.000,00	-	1.250,00	-	-	-	-	-	2.250,00
1.7.0.0.00.0.0.00.00.00.00.00	Transferências Correntes	43.411.500,00	-	47.667.150,00	-	52.425.350,00	-	55.517.475,00	-	199.021.475,00
1.7.1.0.00.0.0.00.00.00.00.00	Transferências da União e de suas Entidades	25.305.000,00	-	27.732.500,00	-	30.482.250,00	-	32.363.275,00	-	115.883.025,00
1.7.1.1.00.0.0.00.00.00.00.00	Transferências Decorrentes Participação na Receita da União	25.225.000,00	-	27.647.500,00	-	30.392.250,00	-	32.263.275,00	-	115.528.025,00

Prefeitura Munic. Nova Esper. do Sudoeste - PR
Plano Plurianual
Anexo I - Estimativa das receitas
Fontes de Financiamento dos Programas Governamentais
Dados Enviados ao Legislativo

Estimativa das Receitas Orçamentárias

Situação: Em Elaboração **Fundamento Legal:** 14 **Data: 01/04/2025** **Tipo:** Projeto de Lei
Unidade Gestora: CONSOLIDADO
Fonte de Recursos: 0 - Recursos Ordinários (Livres)

Especificação		Receitas Previstas								
		2026		2027		2028		2029		Total
		Direta	Indireta	Direta	Indireta	Direta	Indireta	Direta	Indireta	
1.7.1.1.51.0.0.00.00.00.00.00	Cota-Parte do Fundo de Participação dos Municípios - FPM	25.200.000,00	-	27.620.000,00	-	30.362.000,00	-	32.230.000,00	-	115.412.000,00
1.7.1.1.51.1.0.00.00.00.00.00	Cota-Parte FPM - Cota Mensal	23.000.000,00	-	25.200.000,00	-	27.700.000,00	-	29.300.000,00	-	105.200.000,00
1.7.1.1.51.1.1.00.00.00.00.00	Cota-Parte FPM - Cota Mensal - Principal	23.000.000,00	-	25.200.000,00	-	27.700.000,00	-	29.300.000,00	-	105.200.000,00
1.7.1.1.51.2.0.00.00.00.00.00	Cota-Parte FPM - Cotas Extraordinárias	2.200.000,00	-	2.420.000,00	-	2.662.000,00	-	2.930.000,00	-	10.212.000,00
1.7.1.1.51.2.1.00.00.00.00.00	Cota-Parte FPM - Cotas Extraordinárias - Principal	2.200.000,00	-	2.420.000,00	-	2.662.000,00	-	2.930.000,00	-	10.212.000,00
1.7.1.1.52.0.0.00.00.00.00.00	Cota-Parte do Imposto Sobre a Propriedade Territorial Rural	25.000,00	-	27.500,00	-	30.250,00	-	33.275,00	-	116.025,00
1.7.1.1.52.0.1.00.00.00.00.00	Cota-Parte do ITR - Principal	25.000,00	-	27.500,00	-	30.250,00	-	33.275,00	-	116.025,00
1.7.1.9.00.0.0.00.00.00.00.00	Outras Transferências de Recursos da União	80.000,00	-	85.000,00	-	90.000,00	-	100.000,00	-	355.000,00
1.7.1.9.58.0.0.00.00.00.00.00	Transferência Obrigatória Decorrente da L.C. nº 176/2020	80.000,00	-	85.000,00	-	90.000,00	-	100.000,00	-	355.000,00
1.7.1.9.58.0.1.00.00.00.00.00	Transferência Obrigatória - L.C. nº 176/2020 - Principal	80.000,00	-	85.000,00	-	90.000,00	-	100.000,00	-	355.000,00
1.7.2.0.00.0.0.00.00.00.00.00	Transfe. dos Estados, Distrito Federal e de suas Entidades	18.106.500,00	-	19.934.650,00	-	21.943.100,00	-	23.154.200,00	-	83.138.450,00
1.7.2.1.00.0.0.00.00.00.00.00	Participação na Receita dos Estados e Distrito Federal	18.031.500,00	-	19.834.650,00	-	21.818.100,00	-	23.004.200,00	-	82.688.450,00
1.7.2.1.50.0.0.00.00.00.00.00	Cota-Parte do ICMS	16.200.000,00	-	17.820.000,00	-	19.602.000,00	-	20.562.200,00	-	74.184.200,00
1.7.2.1.50.0.1.00.00.00.00.00	Cota-Parte do ICMS - Principal	16.200.000,00	-	17.820.000,00	-	19.602.000,00	-	20.562.200,00	-	74.184.200,00
1.7.2.1.51.0.0.00.00.00.00.00	Cota-Parte do IPVA	1.650.000,00	-	1.815.000,00	-	1.996.500,00	-	2.200.000,00	-	7.661.500,00
1.7.2.1.51.0.1.00.00.00.00.00	Cota-Parte do IPVA - Principal	1.650.000,00	-	1.815.000,00	-	1.996.500,00	-	2.200.000,00	-	7.661.500,00
1.7.2.1.52.0.0.00.00.00.00.00	Cota-Parte do IPI - Municípios	181.500,00	-	199.650,00	-	219.600,00	-	242.000,00	-	842.750,00
1.7.2.1.52.0.1.00.00.00.00.00	Cota-Parte do IPI - Municípios - Principal	181.500,00	-	199.650,00	-	219.600,00	-	242.000,00	-	842.750,00
1.7.2.9.00.0.0.00.00.00.00.00	Outras Transferências dos Estados e Distrito Federal	75.000,00	-	100.000,00	-	125.000,00	-	150.000,00	-	450.000,00
1.7.2.9.99.0.0.00.00.00.00.00	Outras Transferências dos Estados e DF	75.000,00	-	100.000,00	-	125.000,00	-	150.000,00	-	450.000,00
1.7.2.9.99.0.1.00.00.00.00.00	Outras Transferências dos Estados e DF- Principal	75.000,00	-	100.000,00	-	125.000,00	-	150.000,00	-	450.000,00
1.7.2.9.99.0.1.01.00.00.00.00	Outras Tranferências dos Estados	75.000,00	-	100.000,00	-	125.000,00	-	150.000,00	-	450.000,00
1.9.0.0.00.0.0.00.00.00.00.00	Outras Receitas Correntes	69.500,00	-	79.200,00	-	53.900,00	-	58.850,00	-	261.450,00
1.9.2.0.00.0.0.00.00.00.00.00	Indenizações, Restituições e Ressarcimentos	47.000,00	-	54.200,00	-	26.400,00	-	28.600,00	-	156.200,00
1.9.2.2.00.0.0.00.00.00.00.00	Restituições	47.000,00	-	54.200,00	-	26.400,00	-	28.600,00	-	156.200,00
1.9.2.2.01.0.0.00.00.00.00.00	Restituição de Convênios	2.000,00	-	2.200,00	-	2.400,00	-	2.600,00	-	9.200,00
1.9.2.2.01.1.0.00.00.00.00.00	Restituição de Convênios - Primárias	2.000,00	-	2.200,00	-	2.400,00	-	2.600,00	-	9.200,00
1.9.2.2.01.1.1.00.00.00.00.00	Restituição de Convênios - Primárias - Principal	2.000,00	-	2.200,00	-	2.400,00	-	2.600,00	-	9.200,00

Prefeitura Munic. Nova Esper. do Sudoeste - PR
Plano Plurianual
Anexo I - Estimativa das receitas
Fontes de Financiamento dos Programas Governamentais
Dados Enviados ao Legislativo

Estimativa das Receitas Orçamentárias

Situação: Em Elaboração **Fundamento Legal: 14** **Data: 01/04/2025** **Tipo: Projeto de Lei**
Unidade Gestora: CONSOLIDADO
Fonte de Recursos: 0 - Recursos Ordinários (Livres)

Especificação		Receitas Previstas								
		2026		2027		2028		2029		Total
		Direta	Indireta	Direta	Indireta	Direta	Indireta	Direta	Indireta	
1.9.2.2.99.0.0.00.00.00.00.00	Outras Restituições	45.000,00	-	52.000,00	-	24.000,00	-	26.000,00	-	147.000,00
1.9.2.2.99.0.1.00.00.00.00.00	Outras Restituições - Principal	45.000,00	-	52.000,00	-	24.000,00	-	26.000,00	-	147.000,00
1.9.2.2.99.0.1.01.00.00.00.00	Impugnações e glosas det. pelo TCE Paraná	25.000,00	-	30.000,00	-	-	-	-	-	55.000,00
1.9.2.2.99.0.1.99.00.00.00.00	Restituições diversas	20.000,00	-	22.000,00	-	24.000,00	-	26.000,00	-	92.000,00
1.9.9.0.00.0.0.00.00.00.00.00	Demais Receitas Correntes	22.500,00	-	25.000,00	-	27.500,00	-	30.250,00	-	105.250,00
1.9.9.9.00.0.0.00.00.00.00.00	Outras Receitas Correntes	22.500,00	-	25.000,00	-	27.500,00	-	30.250,00	-	105.250,00
1.9.9.9.99.0.0.00.00.00.00.00	Outras Receitas	22.500,00	-	25.000,00	-	27.500,00	-	30.250,00	-	105.250,00
1.9.9.9.99.2.0.00.00.00.00.00	Out. Receitas Não Arrecad. e Não Proj. p/ RFB - Primárias	22.500,00	-	25.000,00	-	27.500,00	-	30.250,00	-	105.250,00
1.9.9.9.99.2.1.00.00.00.00.00	Out. Rec. Não Arrecad./Proj. p/ RFB - Prim. - Principal	22.500,00	-	25.000,00	-	27.500,00	-	30.250,00	-	105.250,00
1.9.9.9.99.2.1.01.00.00.00.00	Outras Receitas - Principal	22.500,00	-	25.000,00	-	27.500,00	-	30.250,00	-	105.250,00
Total de Receitas		**48.767.798,00**	-	**53.529.300,00**	-	**58.741.600,00**	-	**62.425.325,00**	-	**223.464.023,00**
Deduções da receita										
Descontos Concedidos										
1.0.0.0.00.0.0.00.00.00.00.00	Receitas Correntes	24.750,00	-	27.225,00	-	29.948,00	-	33.000,00	-	114.923,00
1.1.0.0.00.0.0.00.00.00.00.00	Impostos, Taxas e Contribuições de Melhoria	24.750,00	-	27.225,00	-	29.948,00	-	33.000,00	-	114.923,00
1.1.1.0.00.0.0.00.00.00.00.00	Impostos	24.750,00	-	27.225,00	-	29.948,00	-	33.000,00	-	114.923,00
1.1.1.2.00.0.0.00.00.00.00.00	Impostos sobre o Patrimônio	24.750,00	-	27.225,00	-	29.948,00	-	33.000,00	-	114.923,00
1.1.1.2.50.0.0.00.00.00.00.00	Imposto sobre a Propriedade Predial e Territorial Urbana	24.750,00	-	27.225,00	-	29.948,00	-	33.000,00	-	114.923,00
1.1.1.2.50.0.1.00.00.00.00.00	IPTU - Principal	24.750,00	-	27.225,00	-	29.948,00	-	33.000,00	-	114.923,00
Deduções da receita										
FUNDEB										
1.0.0.0.00.0.0.00.00.00.00.00	Receitas Correntes	8.211.300,00	-	9.012.430,00	-	9.909.670,00	-	10.467.495,00	-	37.600.895,00
1.7.0.0.00.0.0.00.00.00.00.00	Transferências Correntes	8.211.300,00	-	9.012.430,00	-	9.909.670,00	-	10.467.495,00	-	37.600.895,00
1.7.1.0.00.0.0.00.00.00.00.00	Transferências da União e de suas Entidades	4.605.000,00	-	5.045.500,00	-	5.546.050,00	-	5.866.655,00	-	21.063.205,00
1.7.1.1.00.0.0.00.00.00.00.00	Transferências Decorrentes Participação na Receita da União	4.605.000,00	-	5.045.500,00	-	5.546.050,00	-	5.866.655,00	-	21.063.205,00
1.7.1.1.51.0.0.00.00.00.00.00	Cota-Parte do Fundo de Participação dos Municípios - FPM	4.600.000,00	-	5.040.000,00	-	5.540.000,00	-	5.860.000,00	-	21.040.000,00
1.7.1.1.51.1.0.00.00.00.00.00	Cota-Parte FPM - Cota Mensal	4.600.000,00	-	5.040.000,00	-	5.540.000,00	-	5.860.000,00	-	21.040.000,00

Prefeitura Munic. Nova Esper. do Sudoeste - PR
Plano Plurianual
Anexo I - Estimativa das receitas
Fontes de Financiamento dos Programas Governamentais
Dados Enviados ao Legislativo

Estimativa das Receitas Orçamentárias

Situação: Em Elaboração **Fundamento Legal: 14** **Data: 01/04/2025** **Tipo: Projeto de Lei**
Unidade Gestora: CONSOLIDADO
Fonte de Recursos: 0 - Recursos Ordinários (Livres)

Especificação		Receitas Previstas								
		2026		2027		2028		2029		Total
		Direta	Indireta	Direta	Indireta	Direta	Indireta	Direta	Indireta	
1.7.1.1.51.1.1.00.00.00.00.00	Cota-Parte FPM - Cota Mensal - Principal	4.600.000,00	-	5.040.000,00	-	5.540.000,00	-	5.860.000,00	-	21.040.000,00
1.7.1.1.52.0.0.00.00.00.00.00	Cota-Parte do Imposto Sobre a Propriedade Territorial Rural	5.000,00	-	5.500,00	-	6.050,00	-	6.655,00	-	23.205,00
1.7.1.1.52.0.1.00.00.00.00.00	Cota-Parte do ITR - Principal	5.000,00	-	5.500,00	-	6.050,00	-	6.655,00	-	23.205,00
1.7.2.0.00.0.0.00.00.00.00.00	Transfe. dos Estados, Distrito Federal e de suas Entidades	3.606.300,00	-	3.966.930,00	-	4.363.620,00	-	4.600.840,00	-	16.537.690,00
1.7.2.1.00.0.0.00.00.00.00.00	Participação na Receita dos Estados e Distrito Federal	3.606.300,00	-	3.966.930,00	-	4.363.620,00	-	4.600.840,00	-	16.537.690,00
1.7.2.1.50.0.0.00.00.00.00.00	Cota-Parte do ICMS	3.240.000,00	-	3.564.000,00	-	3.920.400,00	-	4.112.440,00	-	14.836.840,00
1.7.2.1.50.0.1.00.00.00.00.00	Cota-Parte do ICMS - Principal	3.240.000,00	-	3.564.000,00	-	3.920.400,00	-	4.112.440,00	-	14.836.840,00
1.7.2.1.51.0.0.00.00.00.00.00	Cota-Parte do IPVA	330.000,00	-	363.000,00	-	399.300,00	-	440.000,00	-	1.532.300,00
1.7.2.1.51.0.1.00.00.00.00.00	Cota-Parte do IPVA - Principal	330.000,00	-	363.000,00	-	399.300,00	-	440.000,00	-	1.532.300,00
1.7.2.1.52.0.0.00.00.00.00.00	Cota-Parte do IPI - Municípios	36.300,00	-	39.930,00	-	43.920,00	-	48.400,00	-	168.550,00
1.7.2.1.52.0.1.00.00.00.00.00	Cota-Parte do IPI - Municípios - Principal	36.300,00	-	39.930,00	-	43.920,00	-	48.400,00	-	168.550,00
Total das Deduções		**8.236.050,00**	**-**	**9.039.655,00**	**-**	**9.939.618,00**	**-**	**10.500.495,00**	**-**	**37.715.818,00**
Total Líquido das Receitas		**40.531.748,00**	**-**	**44.489.645,00**	**-**	**48.801.982,00**	**-**	**51.924.830,00**	**-**	
Total Geral		**40.531.748,00**		**44.489.645,00**		**48.801.982,00**		**51.924.830,00**		**185.748.205,00**

Prefeitura Munic. Nova Esper. do Sudoeste - PR
Plano Plurianual
Anexo I - Estimativa das receitas
Fontes de Financiamento dos Programas Governamentais
Dados Enviados ao Legislativo

Estimativa das Receitas Orçamentárias

Situação: Em Elaboração **Fundamento Legal: 14** **Data: 01/04/2025** **Tipo: Projeto de Lei**
Unidade Gestora: CONSOLIDADO
Fonte de Recursos: 101 - FUNDEF 60% - Exercício Corrente

Especificação		Receitas Previstas								Total
		2026		2027		2028		2029		
		Direta	Indireta	Direta	Indireta	Direta	Indireta	Direta	Indireta	
Receitas Correntes										
1.0.0.0.00.0.0.00.00.00.00.00	Receitas Correntes	5.760.000,00	-	6.337.000,00	-	6.971.500,00	-	7.670.250,00	-	26.738.750,00
1.3.0.0.00.0.0.00.00.00.00.00	Receita Patrimonial	10.000,00	-	12.000,00	-	14.000,00	-	17.000,00	-	53.000,00
1.3.2.0.00.0.0.00.00.00.00.00	Valores Mobiliários	10.000,00	-	12.000,00	-	14.000,00	-	17.000,00	-	53.000,00
1.3.2.1.00.0.0.00.00.00.00.00	Juros e Correções Monetárias	10.000,00	-	12.000,00	-	14.000,00	-	17.000,00	-	53.000,00
1.3.2.1.01.0.0.00.00.00.00.00	Remuneração de Depósitos Bancários	10.000,00	-	12.000,00	-	14.000,00	-	17.000,00	-	53.000,00
1.3.2.1.01.0.1.00.00.00.00.00	Remuneração de Depósitos Bancários - Principal	10.000,00	-	12.000,00	-	14.000,00	-	17.000,00	-	53.000,00
1.3.2.1.01.0.1.02.00.00.00.00	Remuneração de Depósitos Bancários - Educação	10.000,00	-	12.000,00	-	14.000,00	-	17.000,00	-	53.000,00
1.7.0.0.00.0.0.00.00.00.00.00	Transferências Correntes	5.750.000,00	-	6.325.000,00	-	6.957.500,00	-	7.653.250,00	-	26.685.750,00
1.7.5.0.00.0.0.00.00.00.00.00	Transferências de Outras Instituições Públicas	5.750.000,00	-	6.325.000,00	-	6.957.500,00	-	7.653.250,00	-	26.685.750,00
1.7.5.1.00.0.0.00.00.00.00.00	Transferências de Recursos do FUNDEB	5.750.000,00	-	6.325.000,00	-	6.957.500,00	-	7.653.250,00	-	26.685.750,00
1.7.5.1.50.0.0.00.00.00.00.00	Transferências de Recursos do FUNDEB	5.750.000,00	-	6.325.000,00	-	6.957.500,00	-	7.653.250,00	-	26.685.750,00
1.7.5.1.50.0.1.00.00.00.00.00	Transferências de Recursos do FUNDEB - Principal	5.750.000,00	-	6.325.000,00	-	6.957.500,00	-	7.653.250,00	-	26.685.750,00
Total de Receitas		**5.760.000,00**	**-**	**6.337.000,00**	**-**	**6.971.500,00**	**-**	**7.670.250,00**	**-**	**26.738.750,00**
Total Líquido das Receitas		**5.760.000,00**	**-**	**6.337.000,00**	**-**	**6.971.500,00**	**-**	**7.670.250,00**	**-**	
Total Geral		**5.760.000,00**		**6.337.000,00**		**6.971.500,00**		**7.670.250,00**		**26.738.750,00**

Prefeitura Munic. Nova Esper. do Sudoeste - PR
Plano Plurianual
Anexo I - Estimativa das receitas
Fontes de Financiamento dos Programas Governamentais
Dados Enviados ao Legislativo

Estimativa das Receitas Orçamentárias

Situação: Em Elaboração **Fundamento Legal: 14** **Data: 01/04/2025** **Tipo: Projeto de Lei**
Unidade Gestora: CONSOLIDADO
Fonte de Recursos: 103 - 5% Sobre Transferências Constitucionais - FUNDEB

Especificação		Receitas Previstas								
		2026		2027		2028		2029		Total
		Direta	Indireta	Direta	Indireta	Direta	Indireta	Direta	Indireta	
Receitas Correntes										
1.0.0.0.00.0.0.00.00.00.00.00	Receitas Correntes	6.000,00	-	6.600,00	-	7.300,00	-	8.000,00	-	27.900,00
1.3.0.0.00.0.0.00.00.00.00.00	Receita Patrimonial	6.000,00	-	6.600,00	-	7.300,00	-	8.000,00	-	27.900,00
1.3.2.0.00.0.0.00.00.00.00.00	Valores Mobiliários	6.000,00	-	6.600,00	-	7.300,00	-	8.000,00	-	27.900,00
1.3.2.1.00.0.0.00.00.00.00.00	Juros e Correções Monetárias	6.000,00	-	6.600,00	-	7.300,00	-	8.000,00	-	27.900,00
1.3.2.1.01.0.0.00.00.00.00.00	Remuneração de Depósitos Bancários	6.000,00	-	6.600,00	-	7.300,00	-	8.000,00	-	27.900,00
1.3.2.1.01.0.1.00.00.00.00.00	Remuneração de Depósitos Bancários - Principal	6.000,00	-	6.600,00	-	7.300,00	-	8.000,00	-	27.900,00
1.3.2.1.01.0.1.02.00.00.00.00	Remuneração de Depósitos Bancários - Educação	6.000,00	-	6.600,00	-	7.300,00	-	8.000,00	-	27.900,00
Total de Receitas		**6.000,00**	**-**	**6.600,00**	**-**	**7.300,00**	**-**	**8.000,00**	**-**	**27.900,00**
Total Líquido das Receitas		**6.000,00**	**-**	**6.600,00**	**-**	**7.300,00**	**-**	**8.000,00**	**-**	
Total Geral		**6.000,00**		**6.600,00**		**7.300,00**		**8.000,00**		**27.900,00**

Prefeitura Munic. Nova Esper. do Sudoeste - PR
Plano Plurianual
Anexo I - Estimativa das receitas
Fontes de Financiamento dos Programas Governamentais
Dados Enviados ao Legislativo

Estimativa das Receitas Orçamentárias

Situação: Em Elaboração **Fundamento Legal: 14** **Data: 01/04/2025** **Tipo: Projeto de Lei**
Unidade Gestora: CONSOLIDADO
Fonte de Recursos: 104 - 25% sobre demais impostos vinculados à educação - Exercício Corrente

Especificação		Receitas Previstas								Total
		2026		2027		2028		2029		
		Direta	Indireta	Direta	Indireta	Direta	Indireta	Direta	Indireta	
Receitas Correntes										
1.0.0.0.00.0.0.00.00.00.00.00	Receitas Correntes	5.000,00	-	5.500,00	-	6.000,00	-	6.600,00	-	23.100,00
1.3.0.0.00.0.0.00.00.00.00.00	Receita Patrimonial	5.000,00	-	5.500,00	-	6.000,00	-	6.600,00	-	23.100,00
1.3.2.0.00.0.0.00.00.00.00.00	Valores Mobiliários	5.000,00	-	5.500,00	-	6.000,00	-	6.600,00	-	23.100,00
1.3.2.1.00.0.0.00.00.00.00.00	Juros e Correções Monetárias	5.000,00	-	5.500,00	-	6.000,00	-	6.600,00	-	23.100,00
1.3.2.1.01.0.0.00.00.00.00.00	Remuneração de Depósitos Bancários	5.000,00	-	5.500,00	-	6.000,00	-	6.600,00	-	23.100,00
1.3.2.1.01.0.1.00.00.00.00.00	Remuneração de Depósitos Bancários - Principal	5.000,00	-	5.500,00	-	6.000,00	-	6.600,00	-	23.100,00
1.3.2.1.01.0.1.02.00.00.00.00	Remuneração de Depósitos Bancários - Educação	5.000,00	-	5.500,00	-	6.000,00	-	6.600,00	-	23.100,00
Total de Receitas		**5.000,00**	**-**	**5.500,00**	**-**	**6.000,00**	**-**	**6.600,00**	**-**	**23.100,00**
Total Líquido das Receitas		**5.000,00**	**-**	**5.500,00**	**-**	**6.000,00**	**-**	**6.600,00**	**-**	
Total Geral		**5.000,00**		**5.500,00**		**6.000,00**		**6.600,00**		**23.100,00**

Prefeitura Munic. Nova Esper. do Sudoeste - PR
Plano Plurianual
Anexo I - Estimativa das receitas
Fontes de Financiamento dos Programas Governamentais
Dados Enviados ao Legislativo

Estimativa das Receitas Orçamentárias

Situação: Em Elaboração **Fundamento Legal: 14** **Data: 01/04/2025** **Tipo: Projeto de Lei**
Unidade Gestora: CONSOLIDADO
Fonte de Recursos: 105 - Alienação de Ativos da Educação - Exercício Corrente

Especificação		Receitas Previstas								
		2026		2027		2028		2029		Total
		Direta	Indireta	Direta	Indireta	Direta	Indireta	Direta	Indireta	
Receitas Correntes										
1.0.0.0.00.0.0.00.00.00.00.00	Receitas Correntes	250,00	-	250,00	-	250,00	-	250,00	-	1.000,00
1.3.0.0.00.0.0.00.00.00.00.00	Receita Patrimonial	250,00	-	250,00	-	250,00	-	250,00	-	1.000,00
1.3.2.0.00.0.0.00.00.00.00.00	Valores Mobiliários	250,00	-	250,00	-	250,00	-	250,00	-	1.000,00
1.3.2.1.00.0.0.00.00.00.00.00	Juros e Correções Monetárias	250,00	-	250,00	-	250,00	-	250,00	-	1.000,00
1.3.2.1.01.0.0.00.00.00.00.00	Remuneração de Depósitos Bancários	250,00	-	250,00	-	250,00	-	250,00	-	1.000,00
1.3.2.1.01.0.1.00.00.00.00.00	Remuneração de Depósitos Bancários - Principal	250,00	-	250,00	-	250,00	-	250,00	-	1.000,00
1.3.2.1.01.0.1.02.00.00.00.00	Remuneração de Depósitos Bancários - Educação	250,00	-	250,00	-	250,00	-	250,00	-	1.000,00
Receitas de capital										
2.0.0.0.00.0.0.00.00.00.00.00	Receitas de Capital	42.500,00	-	45.000,00	-	47.500,00	-	50.000,00	-	185.000,00
2.2.0.0.00.0.0.00.00.00.00.00	Alienação de Bens	42.500,00	-	45.000,00	-	47.500,00	-	50.000,00	-	185.000,00
2.2.1.0.00.0.0.00.00.00.00.00	Alienação de Bens Móveis	42.500,00	-	45.000,00	-	47.500,00	-	50.000,00	-	185.000,00
2.2.1.3.00.0.0.00.00.00.00.00	Alienação de Bens Móveis e Semoventes	42.500,00	-	45.000,00	-	47.500,00	-	50.000,00	-	185.000,00
2.2.1.3.01.0.0.00.00.00.00.00	Alienação de Bens Móveis e Semoventes	42.500,00	-	45.000,00	-	47.500,00	-	50.000,00	-	185.000,00
2.2.1.3.01.0.1.00.00.00.00.00	Alienação de Bens Móveis e Semoventes - Principal	42.500,00	-	45.000,00	-	47.500,00	-	50.000,00	-	185.000,00
Total de Receitas		**42.750,00**	**-**	**45.250,00**	**-**	**47.750,00**	**-**	**50.250,00**	**-**	**186.000,00**
Total Líquido das Receitas		**42.750,00**	**-**	**45.250,00**	**-**	**47.750,00**	**-**	**50.250,00**	**-**	
Total Geral		**42.750,00**		**45.250,00**		**47.750,00**		**50.250,00**		**186.000,00**

Prefeitura Munic. Nova Esper. do Sudoeste - PR
Plano Plurianual
Anexo I - Estimativa das receitas
Fontes de Financiamento dos Programas Governamentais
Dados Enviados ao Legislativo

Estimativa das Receitas Orçamentárias

Situação: Em Elaboração **Fundamento Legal: 14** **Data: 01/04/2025** **Tipo: Projeto de Lei**
Unidade Gestora: CONSOLIDADO
Fonte de Recursos: 107 - Salário Educação - Exercício Corrente

Especificação		Receitas Previstas								
		2026		2027		2028		2029		Total
		Direta	Indireta	Direta	Indireta	Direta	Indireta	Direta	Indireta	
Receitas Correntes										
1.0.0.0.00.0.0.00.00.00.00.00	Receitas Correntes	435.000,00	-	478.500,00	-	526.250,00	-	578.675,00	-	2.018.425,00
1.3.0.0.00.0.0.00.00.00.00.00	Receita Patrimonial	10.000,00	-	11.000,00	-	12.000,00	-	13.000,00	-	46.000,00
1.3.2.0.00.0.0.00.00.00.00.00	Valores Mobiliários	10.000,00	-	11.000,00	-	12.000,00	-	13.000,00	-	46.000,00
1.3.2.1.00.0.0.00.00.00.00.00	Juros e Correções Monetárias	10.000,00	-	11.000,00	-	12.000,00	-	13.000,00	-	46.000,00
1.3.2.1.01.0.0.00.00.00.00.00	Remuneração de Depósitos Bancários	10.000,00	-	11.000,00	-	12.000,00	-	13.000,00	-	46.000,00
1.3.2.1.01.0.1.00.00.00.00.00	Remuneração de Depósitos Bancários - Principal	10.000,00	-	11.000,00	-	12.000,00	-	13.000,00	-	46.000,00
1.3.2.1.01.0.1.02.00.00.00.00	Remuneração de Depósitos Bancários - Educação	10.000,00	-	11.000,00	-	12.000,00	-	13.000,00	-	46.000,00
1.7.0.0.00.0.0.00.00.00.00.00	Transferências Correntes	425.000,00	-	467.500,00	-	514.250,00	-	565.675,00	-	1.972.425,00
1.7.1.0.00.0.0.00.00.00.00.00	Transferências da União e de suas Entidades	425.000,00	-	467.500,00	-	514.250,00	-	565.675,00	-	1.972.425,00
1.7.1.4.00.0.0.00.00.00.00.00	Transfe. do Fundo Nacional do Desenvolvi. da Educação - FNDE	425.000,00	-	467.500,00	-	514.250,00	-	565.675,00	-	1.972.425,00
1.7.1.4.50.0.0.00.00.00.00.00	Transferências do Salário-Educação	425.000,00	-	467.500,00	-	514.250,00	-	565.675,00	-	1.972.425,00
1.7.1.4.50.0.1.00.00.00.00.00	Transferências do Salário-Educação - Principal	425.000,00	-	467.500,00	-	514.250,00	-	565.675,00	-	1.972.425,00
Total de Receitas		**435.000,00**	**-**	**478.500,00**	**-**	**526.250,00**	**-**	**578.675,00**	**-**	**2.018.425,00**
Total Líquido das Receitas		**435.000,00**	**-**	**478.500,00**	**-**	**526.250,00**	**-**	**578.675,00**	**-**	
Total Geral		**435.000,00**		**478.500,00**		**526.250,00**		**578.675,00**		**2.018.425,00**

Prefeitura Munic. Nova Esper. do Sudoeste - PR
Plano Plurianual
Anexo I - Estimativa das receitas
Fontes de Financiamento dos Programas Governamentais
Dados Enviados ao Legislativo

Estimativa das Receitas Orçamentárias

Situação: Em Elaboração **Fundamento Legal: 14** **Data: 01/04/2025** **Tipo: Projeto de Lei**
Unidade Gestora: CONSOLIDADO
Fonte de Recursos: 132 - PNAE - PROGRAMA NACIONAL DE ALMENTAÇÃO ESCOLAR - FNDE/MERENDA ESCOLAR

Especificação		Receitas Previstas								Total
		2026		2027		2028		2029		
		Direta	Indireta	Direta	Indireta	Direta	Indireta	Direta	Indireta	
Receitas Correntes										
1.0.0.0.00.0.0.00.00.00.00.00	Receitas Correntes	130.700,00	-	143.770,00	-	158.150,00	-	173.930,00	-	606.550,00
1.3.0.0.00.0.0.00.00.00.00.00	Receita Patrimonial	700,00	-	770,00	-	850,00	-	930,00	-	3.250,00
1.3.2.0.00.0.0.00.00.00.00.00	Valores Mobiliários	700,00	-	770,00	-	850,00	-	930,00	-	3.250,00
1.3.2.1.00.0.0.00.00.00.00.00	Juros e Correções Monetárias	700,00	-	770,00	-	850,00	-	930,00	-	3.250,00
1.3.2.1.01.0.0.00.00.00.00.00	Remuneração de Depósitos Bancários	700,00	-	770,00	-	850,00	-	930,00	-	3.250,00
1.3.2.1.01.0.1.00.00.00.00.00	Remuneração de Depósitos Bancários - Principal	700,00	-	770,00	-	850,00	-	930,00	-	3.250,00
1.3.2.1.01.0.1.02.00.00.00.00	Remuneração de Depósitos Bancários - Educação	700,00	-	770,00	-	850,00	-	930,00	-	3.250,00
1.7.0.0.00.0.0.00.00.00.00.00	Transferências Correntes	130.000,00	-	143.000,00	-	157.300,00	-	173.000,00	-	603.300,00
1.7.1.0.00.0.0.00.00.00.00.00	Transferências da União e de suas Entidades	130.000,00	-	143.000,00	-	157.300,00	-	173.000,00	-	603.300,00
1.7.1.4.00.0.0.00.00.00.00.00	Transfe. do Fundo Nacional do Desenvolvi. da Educação - FNDE	130.000,00	-	143.000,00	-	157.300,00	-	173.000,00	-	603.300,00
1.7.1.4.52.0.0.00.00.00.00.00	Transfe. FNDE Programa Nacional Alimentação Escolar - PNAE	130.000,00	-	143.000,00	-	157.300,00	-	173.000,00	-	603.300,00
1.7.1.4.52.0.1.00.00.00.00.00	Transfe. FNDE - PNAE - Principal	130.000,00	-	143.000,00	-	157.300,00	-	173.000,00	-	603.300,00
Total de Receitas		**130.700,00**	**-**	**143.770,00**	**-**	**158.150,00**	**-**	**173.930,00**	**-**	**606.550,00**
Total Líquido das Receitas		**130.700,00**	**-**	**143.770,00**	**-**	**158.150,00**	**-**	**173.930,00**	**-**	**606.550,00**
Total Geral		**130.700,00**		**143.770,00**		**158.150,00**		**173.930,00**		

Prefeitura Munic. Nova Esper. do Sudoeste - PR
Plano Plurianual
Anexo I - Estimativa das receitas
Fontes de Financiamento dos Programas Governamentais
Dados Enviados ao Legislativo

Estimativa das Receitas Orçamentárias

Situação: Em Elaboração **Fundamento Legal:** 14 **Data:** 01/04/2025 **Tipo:** Projeto de Lei
Unidade Gestora: CONSOLIDADO
Fonte de Recursos: 133 - PNATE - PROGRAMA NACIONAL DE TRANSPORTE ESCOLAR - FNDE/TRANSPORTE ESCOLAR - FP.1043

Especificação		Receitas Previstas								
		2026		2027		2028		2029		Total
		Direta	Indireta	Direta	Indireta	Direta	Indireta	Direta	Indireta	
Receitas Correntes										
1.0.0.0.00.0.0.00.00.00.00.00	Receitas Correntes	136.000,00	-	149.550,00	-	164.450,00	-	181.150,00	-	631.150,00
1.3.0.0.00.0.0.00.00.00.00.00	Receita Patrimonial	1.000,00	-	1.050,00	-	1.100,00	-	1.150,00	-	4.300,00
1.3.2.0.00.0.0.00.00.00.00.00	Valores Mobiliários	1.000,00	-	1.050,00	-	1.100,00	-	1.150,00	-	4.300,00
1.3.2.1.00.0.0.00.00.00.00.00	Juros e Correções Monetárias	1.000,00	-	1.050,00	-	1.100,00	-	1.150,00	-	4.300,00
1.3.2.1.01.0.0.00.00.00.00.00	Remuneração de Depósitos Bancários	1.000,00	-	1.050,00	-	1.100,00	-	1.150,00	-	4.300,00
1.3.2.1.01.0.1.00.00.00.00.00	Remuneração de Depósitos Bancários - Principal	1.000,00	-	1.050,00	-	1.100,00	-	1.150,00	-	4.300,00
1.3.2.1.01.0.1.02.00.00.00.00	Remuneração de Depósitos Bancários - Educação	1.000,00	-	1.050,00	-	1.100,00	-	1.150,00	-	4.300,00
1.7.0.0.00.0.0.00.00.00.00.00	Transferências Correntes	135.000,00	-	148.500,00	-	163.350,00	-	180.000,00	-	626.850,00
1.7.1.0.00.0.0.00.00.00.00.00	Transferências da União e de suas Entidades	135.000,00	-	148.500,00	-	163.350,00	-	180.000,00	-	626.850,00
1.7.1.4.00.0.0.00.00.00.00.00	Transfe. do Fundo Nacional do Desenvolvi. da Educação - FNDE	135.000,00	-	148.500,00	-	163.350,00	-	180.000,00	-	626.850,00
1.7.1.4.53.0.0.00.00.00.00.00	Transfe. FNDE Progra. Nacional Apoio Trans. Escolar - PNATE	135.000,00	-	148.500,00	-	163.350,00	-	180.000,00	-	626.850,00
1.7.1.4.53.0.1.00.00.00.00.00	Transfe. FNDE - PNATE - Principal	135.000,00	-	148.500,00	-	163.350,00	-	180.000,00	-	626.850,00
Total de Receitas		**136.000,00**	**-**	**149.550,00**	**-**	**164.450,00**	**-**	**181.150,00**	**-**	**631.150,00**
Total Líquido das Receitas		**136.000,00**	**-**	**149.550,00**	**-**	**164.450,00**	**-**	**181.150,00**	**-**	
Total Geral		**136.000,00**		**149.550,00**		**164.450,00**		**181.150,00**		**631.150,00**

Prefeitura Munic. Nova Esper. do Sudoeste - PR
Plano Plurianual
Anexo I - Estimativa das receitas
Fontes de Financiamento dos Programas Governamentais
Dados Enviados ao Legislativo

Estimativa das Receitas Orçamentárias

Situação: Em Elaboração **Fundamento Legal: 14** **Data: 01/04/2025** **Tipo: Projeto de Lei**
Unidade Gestora: CONSOLIDADO
Fonte de Recursos: 200 - Transf. SUS - Componente Per Capita da Base Populacional

Especificação		Receitas Previstas								
		2026		2027		2028		2029		Total
		Direta	Indireta	Direta	Indireta	Direta	Indireta	Direta	Indireta	
Receitas Correntes										
1.0.0.0.00.0.0.00.00.00.00.00	Receitas Correntes	70.000,00	-	77.000,00	-	84.000,00	-	92.000,00	-	323.000,00
1.7.0.0.00.0.0.00.00.00.00.00	Transferências Correntes	70.000,00	-	77.000,00	-	84.000,00	-	92.000,00	-	323.000,00
1.7.1.0.00.0.0.00.00.00.00.00	Transferências da União e de suas Entidades	70.000,00	-	77.000,00	-	84.000,00	-	92.000,00	-	323.000,00
1.7.1.3.00.0.0.00.00.00.00.00	Transferências de Recursos do Sistema Único de Saúde - SUS	70.000,00	-	77.000,00	-	84.000,00	-	92.000,00	-	323.000,00
1.7.1.3.50.0.0.00.00.00.00.00	Transf. de Rec. - SUS - Rep. Fundo/Fundo Bloco Manut. ASPS	70.000,00	-	77.000,00	-	84.000,00	-	92.000,00	-	323.000,00
1.7.1.3.50.1.0.00.00.00.00.00	Transferência de Recursos do SUS - Atenção Primária	70.000,00	-	77.000,00	-	84.000,00	-	92.000,00	-	323.000,00
1.7.1.3.50.1.1.00.00.00.00.00	Transferência de Rec. do SUS - Atenção Primária - Principal	70.000,00	-	77.000,00	-	84.000,00	-	92.000,00	-	323.000,00
1.7.1.3.50.1.1.01.00.00.00.00	Transf. de Recur. do SUS - Piso Atenção Básica - PAB	70.000,00	-	77.000,00	-	84.000,00	-	92.000,00	-	323.000,00
Total de Receitas		**70.000,00**	-	**77.000,00**	-	**84.000,00**	-	**92.000,00**	-	**323.000,00**
Total Líquido das Receitas		**70.000,00**	-	**77.000,00**	-	**84.000,00**	-	**92.000,00**	-	
Total Geral		**70.000,00**		**77.000,00**		**84.000,00**		**92.000,00**		

Prefeitura Munic. Nova Esper. do Sudoeste - PR
Plano Plurianual
Anexo I - Estimativa das receitas
Fontes de Financiamento dos Programas Governamentais
Dados Enviados ao Legislativo

Estimativa das Receitas Orçamentárias

Situação: Em Elaboração **Fundamento Legal: 14** **Data: 01/04/2025** **Tipo: Projeto de Lei**
Unidade Gestora: CONSOLIDADO
Fonte de Recursos: 202 - Transf. SUS - Atenção a Saúde Bucal

Especificação		Receitas Previstas								
		2026		2027		2028		2029		Total
		Direta	Indireta	Direta	Indireta	Direta	Indireta	Direta	Indireta	
Receitas Correntes										
1.0.0.0.00.0.0.00.00.00.00.00	Receitas Correntes	195.000,00	-	210.000,00	-	230.000,00	-	253.000,00	-	888.000,00
1.7.0.0.00.0.0.00.00.00.00.00	Transferências Correntes	195.000,00	-	210.000,00	-	230.000,00	-	253.000,00	-	888.000,00
1.7.1.0.00.0.0.00.00.00.00.00	Transferências da União e de suas Entidades	195.000,00	-	210.000,00	-	230.000,00	-	253.000,00	-	888.000,00
1.7.1.3.00.0.0.00.00.00.00.00	Transferências de Recursos do Sistema Único de Saúde - SUS	195.000,00	-	210.000,00	-	230.000,00	-	253.000,00	-	888.000,00
1.7.1.3.50.0.0.00.00.00.00.00	Transf. de Rec. - SUS - Rep. Fundo/Fundo Bloco Manut. ASPS	195.000,00	-	210.000,00	-	230.000,00	-	253.000,00	-	888.000,00
1.7.1.3.50.1.0.00.00.00.00.00	Transferência de Recursos do SUS - Atenção Primária	195.000,00	-	210.000,00	-	230.000,00	-	253.000,00	-	888.000,00
1.7.1.3.50.1.1.00.00.00.00.00	Transferência de Rec. do SUS - Atenção Primária - Principal	195.000,00	-	210.000,00	-	230.000,00	-	253.000,00	-	888.000,00
1.7.1.3.50.1.1.01.00.00.00.00	Transf. de Recur. do SUS - Piso Atenção Básica - PAB	195.000,00	-	210.000,00	-	230.000,00	-	253.000,00	-	888.000,00
Total de Receitas		**195.000,00**	**-**	**210.000,00**	**-**	**230.000,00**	**-**	**253.000,00**	**-**	
Total Líquido das Receitas		**195.000,00**	**-**	**210.000,00**	**-**	**230.000,00**	**-**	**253.000,00**	**-**	**888.000,00**
Total Geral		**195.000,00**		**210.000,00**		**230.000,00**		**253.000,00**		

Prefeitura Munic. Nova Esper. do Sudoeste - PR
Plano Plurianual
Anexo I - Estimativa das receitas
Fontes de Financiamento dos Programas Governamentais
Dados Enviados ao Legislativo

Estimativa das Receitas Orçamentárias

Situação: Em Elaboração **Fundamento Legal: 14** **Data: 01/04/2025** **Tipo: Projeto de Lei**
Unidade Gestora: CONSOLIDADO
Fonte de Recursos: 303 - Saúde - Receitas Vinculadas (EC 29/00 - 15%) - Exercício Corrente

Especificação		Receitas Previstas								
		2026		2027		2028		2029		Total
		Direta	Indireta	Direta	Indireta	Direta	Indireta	Direta	Indireta	
Receitas Correntes										
1.0.0.0.00.0.0.00.00.00.00.00	Receitas Correntes	10.000,00	-	11.000,00	-	12.000,00	-	13.000,00	-	46.000,00
1.3.0.0.00.0.0.00.00.00.00.00	Receita Patrimonial	10.000,00	-	11.000,00	-	12.000,00	-	13.000,00	-	46.000,00
1.3.2.0.00.0.0.00.00.00.00.00	Valores Mobiliários	10.000,00	-	11.000,00	-	12.000,00	-	13.000,00	-	46.000,00
1.3.2.1.00.0.0.00.00.00.00.00	Juros e Correções Monetárias	10.000,00	-	11.000,00	-	12.000,00	-	13.000,00	-	46.000,00
1.3.2.1.01.0.0.00.00.00.00.00	Remuneração de Depósitos Bancários	10.000,00	-	11.000,00	-	12.000,00	-	13.000,00	-	46.000,00
1.3.2.1.01.0.1.00.00.00.00.00	Remuneração de Depósitos Bancários - Principal	10.000,00	-	11.000,00	-	12.000,00	-	13.000,00	-	46.000,00
1.3.2.1.01.0.1.01.00.00.00.00	Remuneração de Depósitos Bancários - Saúde	10.000,00	-	11.000,00	-	12.000,00	-	13.000,00	-	46.000,00
Total de Receitas		**10.000,00**	**-**	**11.000,00**	**-**	**12.000,00**	**-**	**13.000,00**	**-**	**46.000,00**
Total Líquido das Receitas		**10.000,00**	**-**	**11.000,00**	**-**	**12.000,00**	**-**	**13.000,00**	**-**	
Total Geral		**10.000,00**		**11.000,00**		**12.000,00**		**13.000,00**		**46.000,00**

Prefeitura Munic. Nova Esper. do Sudoeste - PR
Plano Plurianual
Anexo I - Estimativa das receitas
Fontes de Financiamento dos Programas Governamentais
Dados Enviados ao Legislativo

Estimativa das Receitas Orçamentárias

Situação: Em Elaboração **Fundamento Legal: 14** **Data: 01/04/2025** Tipo: Projeto de Lei
Unidade Gestora: CONSOLIDADO
Fonte de Recursos: 304 - Receitas de alienação de Ativos da Saúde - Exercício Corrente

Especificação		Receitas Previstas								
		2026		2027		2028		2029		Total
		Direta	Indireta	Direta	Indireta	Direta	Indireta	Direta	Indireta	
Receitas de capital										
2.0.0.0.00.0.0.00.00.00.00.00	Receitas de Capital	50.000,00	-	55.000,00	-	60.000,00	-	65.000,00	-	230.000,00
2.2.0.0.00.0.0.00.00.00.00.00	Alienação de Bens	50.000,00	-	55.000,00	-	60.000,00	-	65.000,00	-	230.000,00
2.2.1.0.00.0.0.00.00.00.00.00	Alienação de Bens Móveis	50.000,00	-	55.000,00	-	60.000,00	-	65.000,00	-	230.000,00
2.2.1.3.00.0.0.00.00.00.00.00	Alienação de Bens Móveis e Semoventes	50.000,00	-	55.000,00	-	60.000,00	-	65.000,00	-	230.000,00
2.2.1.3.01.0.0.00.00.00.00.00	Alienação de Bens Móveis e Semoventes	50.000,00	-	55.000,00	-	60.000,00	-	65.000,00	-	230.000,00
2.2.1.3.01.0.1.00.00.00.00.00	Alienação de Bens Móveis e Semoventes - Principal	50.000,00	-	55.000,00	-	60.000,00	-	65.000,00	-	230.000,00
Total de Receitas		**50.000,00**	**-**	**55.000,00**	**-**	**60.000,00**	**-**	**65.000,00**	**-**	**230.000,00**
Total Líquido das Receitas		**50.000,00**	**-**	**55.000,00**	**-**	**60.000,00**	**-**	**65.000,00**	**-**	
Total Geral		**50.000,00**		**55.000,00**		**60.000,00**		**65.000,00**		**230.000,00**

Prefeitura Munic. Nova Esper. do Sudoeste - PR
Plano Plurianual
Anexo I - Estimativa das receitas
Fontes de Financiamento dos Programas Governamentais
Dados Enviados ao Legislativo

Estimativa das Receitas Orçamentárias

Situação: Em Elaboração **Fundamento Legal: 14** **Data: 01/04/2025** **Tipo: Projeto de Lei**
Unidade Gestora: CONSOLIDADO
Fonte de Recursos: 428 - PRO-VIGIA - PROGRAMA ESTADUAL DE FORTALECIMENTO EM SAÚDE PRO VIGIA-PR

Especificação		Receitas Previstas								Total
		2026		2027		2028		2029		
		Direta	Indireta	Direta	Indireta	Direta	Indireta	Direta	Indireta	
Receitas Correntes										
1.0.0.0.00.0.0.00.00.00.00.00	Receitas Correntes	99.000,00	-	107.800,00	-	118.600,00	-	130.400,00	-	455.800,00
1.3.0.0.00.0.0.00.00.00.00.00	Receita Patrimonial	8.000,00	-	8.800,00	-	9.680,00	-	10.600,00	-	37.080,00
1.3.2.0.00.0.0.00.00.00.00.00	Valores Mobiliários	8.000,00	-	8.800,00	-	9.680,00	-	10.600,00	-	37.080,00
1.3.2.1.00.0.0.00.00.00.00.00	Juros e Correções Monetárias	8.000,00	-	8.800,00	-	9.680,00	-	10.600,00	-	37.080,00
1.3.2.1.01.0.0.00.00.00.00.00	Remuneração de Depósitos Bancários	8.000,00	-	8.800,00	-	9.680,00	-	10.600,00	-	37.080,00
1.3.2.1.01.0.1.00.00.00.00.00	Remuneração de Depósitos Bancários - Principal	8.000,00	-	8.800,00	-	9.680,00	-	10.600,00	-	37.080,00
1.3.2.1.01.0.1.01.00.00.00.00	Remuneração de Depósitos Bancários - Saúde	8.000,00	-	8.800,00	-	9.680,00	-	10.600,00	-	37.080,00
1.7.0.0.00.0.0.00.00.00.00.00	Transferências Correntes	91.000,00	-	99.000,00	-	108.920,00	-	119.800,00	-	418.720,00
1.7.2.0.00.0.0.00.00.00.00.00	Transfe. dos Estados, Distrito Federal e de suas Entidades	91.000,00	-	99.000,00	-	108.920,00	-	119.800,00	-	418.720,00
1.7.2.3.00.0.0.00.00.00.00.00	Transferências de Recursos do Sistema Único de Saúde - SUS	91.000,00	-	99.000,00	-	108.920,00	-	119.800,00	-	418.720,00
1.7.2.3.50.0.0.00.00.00.00.00	Transferências de Recursos do Sistema Único de Saúde - SUS	91.000,00	-	99.000,00	-	108.920,00	-	119.800,00	-	418.720,00
1.7.2.3.50.0.1.00.00.00.00.00	Transferências de Recursos do SUS - Principal	91.000,00	-	99.000,00	-	108.920,00	-	119.800,00	-	418.720,00
1.7.2.3.50.0.1.01.00.00.00.00	Transferências de Recursos SUS - Estado	91.000,00	-	99.000,00	-	108.920,00	-	119.800,00	-	418.720,00
Total de Receitas		**99.000,00**	**-**	**107.800,00**	**-**	**118.600,00**	**-**	**130.400,00**	**-**	**455.800,00**
Total Líquido das Receitas		**99.000,00**	**-**	**107.800,00**	**-**	**118.600,00**	**-**	**130.400,00**	**-**	
Total Geral		**99.000,00**		**107.800,00**		**118.600,00**		**130.400,00**		**455.800,00**

Prefeitura Munic. Nova Esper. do Sudoeste - PR
Plano Plurianual
Anexo I - Estimativa das receitas
Fontes de Financiamento dos Programas Governamentais
Dados Enviados ao Legislativo

Estimativa das Receitas Orçamentárias

Situação: Em Elaboração **Fundamento Legal:** 14 **Data:** 01/04/2025 **Tipo:** Projeto de Lei
Unidade Gestora: CONSOLIDADO
Fonte de Recursos: 495 - ATENÇÃO BASICA

Especificação		Receitas Previstas								
		2026		2027		2028		2029		Total
		Direta	Indireta	Direta	Indireta	Direta	Indireta	Direta	Indireta	
Receitas Correntes										
1.0.0.0.00.0.0.00.00.00.00.00	Receitas Correntes	1.000.000,00	-	1.100.000,00	-	1.209.000,00	-	1.327.000,00	-	4.636.000,00
1.3.0.0.00.0.0.00.00.00.00.00	Receita Patrimonial	20.000,00	-	22.000,00	-	24.000,00	-	27.000,00	-	93.000,00
1.3.2.0.00.0.0.00.00.00.00.00	Valores Mobiliários	20.000,00	-	22.000,00	-	24.000,00	-	27.000,00	-	93.000,00
1.3.2.1.00.0.0.00.00.00.00.00	Juros e Correções Monetárias	20.000,00	-	22.000,00	-	24.000,00	-	27.000,00	-	93.000,00
1.3.2.1.01.0.0.00.00.00.00.00	Remuneração de Depósitos Bancários	20.000,00	-	22.000,00	-	24.000,00	-	27.000,00	-	93.000,00
1.3.2.1.01.0.1.00.00.00.00.00	Remuneração de Depósitos Bancários - Principal	20.000,00	-	22.000,00	-	24.000,00	-	27.000,00	-	93.000,00
1.3.2.1.01.0.1.01.00.00.00.00	Remuneração de Depósitos Bancários - Saúde	20.000,00	-	22.000,00	-	24.000,00	-	27.000,00	-	93.000,00
1.7.0.0.00.0.0.00.00.00.00.00	Transferências Correntes	980.000,00	-	1.078.000,00	-	1.185.000,00	-	1.300.000,00	-	4.543.000,00
1.7.1.0.00.0.0.00.00.00.00.00	Transferências da União e de suas Entidades	980.000,00	-	1.078.000,00	-	1.185.000,00	-	1.300.000,00	-	4.543.000,00
1.7.1.3.00.0.0.00.00.00.00.00	Transferências de Recursos do Sistema Único de Saúde - SUS	980.000,00	-	1.078.000,00	-	1.185.000,00	-	1.300.000,00	-	4.543.000,00
1.7.1.3.50.0.0.00.00.00.00.00	Transf. de Rec. - SUS - Rep. Fundo/Fundo Bloco Manut. ASPS	980.000,00	-	1.078.000,00	-	1.185.000,00	-	1.300.000,00	-	4.543.000,00
1.7.1.3.50.1.0.00.00.00.00.00	Transferência de Recursos do SUS - Atenção Primária	980.000,00	-	1.078.000,00	-	1.185.000,00	-	1.300.000,00	-	4.543.000,00
1.7.1.3.50.1.1.00.00.00.00.00	Transferência de Rec. do SUS - Atenção Primária - Principal	980.000,00	-	1.078.000,00	-	1.185.000,00	-	1.300.000,00	-	4.543.000,00
1.7.1.3.50.1.1.01.00.00.00.00	Transf. de Recur. do SUS - Piso Atenção Básica - PAB	980.000,00	-	1.078.000,00	-	1.185.000,00	-	1.300.000,00	-	4.543.000,00
Total de Receitas		**1.000.000,00**	**-**	**1.100.000,00**	**-**	**1.209.000,00**	**-**	**1.327.000,00**		**4.636.000,00**
Total Líquido das Receitas		**1.000.000,00**	**-**	**1.100.000,00**	**-**	**1.209.000,00**	**-**	**1.327.000,00**	**-**	
Total Geral		**1.000.000,00**		**1.100.000,00**		**1.209.000,00**		**1.327.000,00**		**4.636.000,00**

Prefeitura Munic. Nova Esper. do Sudoeste - PR
Plano Plurianual
Anexo I - Estimativa das receitas
Fontes de Financiamento dos Programas Governamentais
Dados Enviados ao Legislativo

Estimativa das Receitas Orçamentárias

Fundamento Legal: 14 **Data: 01/04/2025** **Tipo: Projeto de Lei**

Situação: Em Elaboração
Unidade Gestora: CONSOLIDADO
Fonte de Recursos: 496 - ATENÇÃO MEDIA ALTA COMPLEX. AMB. HOSPITALAR

Especificação		Receitas Previstas								
		2026		2027		2028		2029		Total
		Direta	Indireta	Direta	Indireta	Direta	Indireta	Direta	Indireta	
Receitas Correntes		140.000,00	-	150.000,00	-	160.000,00	-	170.000,00	-	620.000,00
1.0.0.0.00.0.0.00.00.00.00.00	Receitas Correntes	140.000,00	-	150.000,00	-	160.000,00	-	170.000,00	-	620.000,00
1.7.0.0.00.0.0.00.00.00.00.00	Transferências Correntes	140.000,00	-	150.000,00	-	160.000,00	-	170.000,00	-	620.000,00
1.7.1.0.00.0.0.00.00.00.00.00	Transferências da União e de suas Entidades	140.000,00	-	150.000,00	-	160.000,00	-	170.000,00	-	620.000,00
1.7.1.3.00.0.0.00.00.00.00.00	Transferências de Recursos do Sistema Unico de Saúde - SUS	140.000,00	-	150.000,00	-	160.000,00	-	170.000,00	-	620.000,00
1.7.1.3.50.0.0.00.00.00.00.00	Transf. de Rec. - SUS - Rep. Fundo/Fundo Bloco Manut. ASPS	140.000,00	-	150.000,00	-	160.000,00	-	170.000,00	-	620.000,00
1.7.1.3.50.2.0.00.00.00.00.00	Transferência de Recursos do SUS - Atenção Especializada	140.000,00	-	150.000,00	-	160.000,00	-	170.000,00	-	620.000,00
1.7.1.3.50.2.1.00.00.00.00.00	Transferência de Recursos do SUS - Atenção Esp. - Principal	140.000,00	-	150.000,00	-	160.000,00	-	170.000,00	-	620.000,00
1.7.1.3.50.2.1.02.00.00.00.00	Teto Finan. Média e Alta Complexidade- Atenção Especializada	140.000,00	-	150.000,00	-	160.000,00	-	170.000,00	-	620.000,00
Total de Receitas		140.000,00	-	150.000,00	-	160.000,00	-	170.000,00	-	620.000,00
Total Líquido das Receitas		140.000,00		150.000,00		160.000,00		170.000,00		
Total Geral										

Prefeitura Munic. Nova Esper. do Sudoeste - PR
Plano Plurianual
Anexo I - Estimativa das receitas
Fontes de Financiamento dos Programas Governamentais
Dados Enviados ao Legislativo

Estimativa das Receitas Orçamentárias

Situação: Em Elaboração **Fundamento Legal: 14** **Data: 01/04/2025** **Tipo: Projeto de Lei**
Unidade Gestora: CONSOLIDADO
Fonte de Recursos: 500 - Bloco de Investimentos na Rede de Serviços de Saúde Estadual

Especificação		Receitas Previstas								
		2026		2027		2028		2029		Total
		Direta	Indireta	Direta	Indireta	Direta	Indireta	Direta	Indireta	
Receitas Correntes										
1.0.0.0.00.0.0.00.00.00.00.00	Receitas Correntes	20.000,00	-	22.000,00	-	24.000,00	-	26.000,00	-	92.000,00
1.3.0.0.00.0.0.00.00.00.00.00	Receita Patrimonial	20.000,00	-	22.000,00	-	24.000,00	-	26.000,00	-	92.000,00
1.3.2.0.00.0.0.00.00.00.00.00	Valores Mobiliários	20.000,00	-	22.000,00	-	24.000,00	-	26.000,00	-	92.000,00
1.3.2.1.00.0.0.00.00.00.00.00	Juros e Correções Monetárias	20.000,00	-	22.000,00	-	24.000,00	-	26.000,00	-	92.000,00
1.3.2.1.01.0.0.00.00.00.00.00	Remuneração de Depósitos Bancários	20.000,00	-	22.000,00	-	24.000,00	-	26.000,00	-	92.000,00
1.3.2.1.01.0.1.00.00.00.00.00	Remuneração de Depósitos Bancários - Principal	20.000,00	-	22.000,00	-	24.000,00	-	26.000,00	-	92.000,00
1.3.2.1.01.0.1.01.00.00.00.00	Remuneração de Depósitos Bancários - Saúde	20.000,00	-	22.000,00	-	24.000,00	-	26.000,00	-	92.000,00
Receitas de capital										
2.0.0.0.00.0.0.00.00.00.00.00	Receitas de Capital	110.000,00	-	127.500,00	-	140.000,00	-	146.000,00	-	523.500,00
2.4.0.0.00.0.0.00.00.00.00.00	Transferências de Capital	110.000,00	-	127.500,00	-	140.000,00	-	146.000,00	-	523.500,00
2.4.2.0.00.0.0.00.00.00.00.00	Transferências dos Estados, do DF e de suas Entidades	110.000,00	-	127.500,00	-	140.000,00	-	146.000,00	-	523.500,00
2.4.2.1.00.0.0.00.00.00.00.00	Transferências de Recursos do SUS dos Estados e DF	110.000,00	-	127.500,00	-	140.000,00	-	146.000,00	-	523.500,00
2.4.2.1.50.0.0.00.00.00.00.00	Transferências de Recursos do SUS	110.000,00	-	127.500,00	-	140.000,00	-	146.000,00	-	523.500,00
2.4.2.1.50.0.1.00.00.00.00.00	Transferências de Recursos do SUS - Principal	110.000,00	-	127.500,00	-	140.000,00	-	146.000,00	-	523.500,00
Total de Receitas		**130.000,00**	**-**	**149.500,00**	**-**	**164.000,00**	**-**	**172.000,00**	**-**	**615.500,00**
Total Líquido das Receitas		**130.000,00**	**-**	**149.500,00**	**-**	**164.000,00**	**-**	**172.000,00**	**-**	
Total Geral		**130.000,00**		**149.500,00**		**164.000,00**		**172.000,00**		**615.500,00**

Prefeitura Munic. Nova Esper. do Sudoeste - PR
Plano Plurianual
Anexo I - Estimativa das receitas
Fontes de Financiamento dos Programas Governamentais
Dados Enviados ao Legislativo

Estimativa das Receitas Orçamentárias

Situação: Em Elaboração **Fundamento Legal: 14** **Data: 01/04/2025** **Tipo: Projeto de Lei**
Unidade Gestora: CONSOLIDADO
Fonte de Recursos: 501 - Receitas de Alienações de Ativos - Exercício Corrente

Especificação		Receitas Previstas								
		2026		2027		2028		2029		Total
		Direta	Indireta	Direta	Indireta	Direta	Indireta	Direta	Indireta	
Receitas Correntes										
1.0.0.0.00.0.0.00.00.00.00.00	Receitas Correntes	10.000,00	-	11.000,00	-	12.000,00	-	14.000,00	-	47.000,00
1.3.0.0.00.0.0.00.00.00.00.00	Receita Patrimonial	10.000,00	-	11.000,00	-	12.000,00	-	14.000,00	-	47.000,00
1.3.2.0.00.0.0.00.00.00.00.00	Valores Mobiliários	10.000,00	-	11.000,00	-	12.000,00	-	14.000,00	-	47.000,00
1.3.2.1.00.0.0.00.00.00.00.00	Juros e Correções Monetárias	10.000,00	-	11.000,00	-	12.000,00	-	14.000,00	-	47.000,00
1.3.2.1.01.0.0.00.00.00.00.00	Remuneração de Depósitos Bancários	10.000,00	-	11.000,00	-	12.000,00	-	14.000,00	-	47.000,00
1.3.2.1.01.0.1.00.00.00.00.00	Remuneração de Depósitos Bancários - Principal	10.000,00	-	11.000,00	-	12.000,00	-	14.000,00	-	47.000,00
1.3.2.1.01.0.1.03.00.00.00.00	Remuneração de Depósitos Bancários - Outras Vinculações	10.000,00	-	11.000,00	-	12.000,00	-	14.000,00	-	47.000,00
Receitas de capital										
2.0.0.0.00.0.0.00.00.00.00.00	Receitas de Capital	220.000,00	-	242.000,00	-	265.200,00	-	290.000,00	-	1.017.200,00
2.2.0.0.00.0.0.00.00.00.00.00	Alienação de Bens	220.000,00	-	242.000,00	-	265.200,00	-	290.000,00	-	1.017.200,00
2.2.1.0.00.0.0.00.00.00.00.00	Alienação de Bens Móveis	120.000,00	-	132.000,00	-	145.200,00	-	160.000,00	-	557.200,00
2.2.1.3.00.0.0.00.00.00.00.00	Alienação de Bens Móveis e Semoventes	120.000,00	-	132.000,00	-	145.200,00	-	160.000,00	-	557.200,00
2.2.1.3.01.0.0.00.00.00.00.00	Alienação de Bens Móveis e Semoventes	120.000,00	-	132.000,00	-	145.200,00	-	160.000,00	-	557.200,00
2.2.1.3.01.0.1.00.00.00.00.00	Alienação de Bens Móveis e Semoventes - Principal	120.000,00	-	132.000,00	-	145.200,00	-	160.000,00	-	557.200,00
2.2.2.0.00.0.0.00.00.00.00.00	Alienação de Bens Imóveis	100.000,00	-	110.000,00	-	120.000,00	-	130.000,00	-	460.000,00
2.2.2.1.00.0.0.00.00.00.00.00	Alienação de Bens Imóveis	100.000,00	-	110.000,00	-	120.000,00	-	130.000,00	-	460.000,00
2.2.2.1.01.0.0.00.00.00.00.00	Alienação de Bens Imóveis	100.000,00	-	110.000,00	-	120.000,00	-	130.000,00	-	460.000,00
2.2.2.1.01.0.1.00.00.00.00.00	Alienação de Bens Imóveis - Principal	100.000,00	-	110.000,00	-	120.000,00	-	130.000,00	-	460.000,00
Total de Receitas		**230.000,00**	**-**	**253.000,00**	**-**	**277.200,00**	**-**	**304.000,00**	**-**	**1.064.200,00**
Total Líquido das Receitas		**230.000,00**	**-**	**253.000,00**	**-**	**277.200,00**	**-**	**304.000,00**	**-**	
Total Geral		**230.000,00**		**253.000,00**		**277.200,00**		**304.000,00**		**1.064.200,00**

Prefeitura Munic. Nova Esper. do Sudoeste - PR
Plano Plurianual
Anexo I - Estimativa das receitas
Fontes de Financiamento dos Programas Governamentais
Dados Enviados ao Legislativo

Estimativa das Receitas Orçamentárias

Situação: Em Elaboração **Fundamento Legal: 14** **Data: 01/04/2025** **Tipo: Projeto de Lei**
Unidade Gestora: CONSOLIDADO
Fonte de Recursos: 504 - Royalties e Outras Compensações Financeiras Não Previdenciárias - Exercício Corrente

Especificação		Receitas Previstas								
		2026		2027		2028		2029		Total
		Direta	Indireta	Direta	Indireta	Direta	Indireta	Direta	Indireta	
Receitas Correntes										
1.0.0.0.00.0.0.00.00.00.00.00	Receitas Correntes	422.000,00	-	464.200,00	-	512.600,00	-	564.000,00	-	1.962.800,00
1.3.0.0.00.0.0.00.00.00.00.00	Receita Patrimonial	2.000,00	-	2.200,00	-	2.600,00	-	3.000,00	-	9.800,00
1.3.2.0.00.0.0.00.00.00.00.00	Valores Mobiliários	2.000,00	-	2.200,00	-	2.600,00	-	3.000,00	-	9.800,00
1.3.2.1.00.0.0.00.00.00.00.00	Juros e Correções Monetárias	2.000,00	-	2.200,00	-	2.600,00	-	3.000,00	-	9.800,00
1.3.2.1.01.0.0.00.00.00.00.00	Remuneração de Depósitos Bancários	2.000,00	-	2.200,00	-	2.600,00	-	3.000,00	-	9.800,00
1.3.2.1.01.0.1.00.00.00.00.00	Remuneração de Depósitos Bancários - Principal	2.000,00	-	2.200,00	-	2.600,00	-	3.000,00	-	9.800,00
1.3.2.1.01.0.1.03.00.00.00.00	Remuneração de Depósitos Bancários - Outras Vinculações	2.000,00	-	2.200,00	-	2.600,00	-	3.000,00	-	9.800,00
1.7.0.0.00.0.0.00.00.00.00.00	Transferências Correntes	420.000,00	-	462.000,00	-	510.000,00	-	561.000,00	-	1.953.000,00
1.7.1.0.00.0.0.00.00.00.00.00	Transferências da União e de suas Entidades	420.000,00	-	462.000,00	-	510.000,00	-	561.000,00	-	1.953.000,00
1.7.1.2.00.0.0.00.00.00.00.00	Transf. das Comp. Financ. p/ Exploração de Recursos Naturais	420.000,00	-	462.000,00	-	510.000,00	-	561.000,00	-	1.953.000,00
1.7.1.2.52.0.0.00.00.00.00.00	Cota-parte da Compensação Financeira Produção de Petróleo	420.000,00	-	462.000,00	-	510.000,00	-	561.000,00	-	1.953.000,00
1.7.1.2.52.4.0.00.00.00.00.00	Cota-Parte do Fundo Especial do Petróleo - FEP	420.000,00	-	462.000,00	-	510.000,00	-	561.000,00	-	1.953.000,00
1.7.1.2.52.4.1.00.00.00.00.00	Cota-Parte do Fundo Especial do Petróleo - FEP - Principal	420.000,00	-	462.000,00	-	510.000,00	-	561.000,00	-	1.953.000,00
Total de Receitas		**422.000,00**	**-**	**464.200,00**	**-**	**512.600,00**	**-**	**564.000,00**	**-**	**1.962.800,00**
Total Líquido das Receitas		**422.000,00**	**-**	**464.200,00**	**-**	**512.600,00**	**-**	**564.000,00**	**-**	
Total Geral		**422.000,00**		**464.200,00**		**512.600,00**		**564.000,00**		**1.962.800,00**

Prefeitura Munic. Nova Esper. do Sudoeste - PR
Plano Plurianual
Anexo I - Estimativa das receitas
Fontes de Financiamento dos Programas Governamentais
Dados Enviados ao Legislativo

Estimativa das Receitas Orçamentárias

Situação: Em Elaboração **Fundamento Legal: 14** **Data: 01/04/2025** Tipo: Projeto de Le!
Unidade Gestora: CONSOLIDADO
Fonte de Recursos: 507 - COSIP - CONTRIBUIÇÃO DE ILUMINAÇÃO PUBLICA, ART. 149-A, CF

Especificação		Receitas Previstas								
		2026		2027		2028		2029		Total
		Direta	Indireta	Direta	Indireta	Direta	Indireta	Direta	Indireta	
Receitas Correntes										
1.0.0.0.00.0.0.00.00.00.00.00	Receitas Correntes	428.000,00	-	471.000,00	-	518.400,00	-	571.500,00	-	1.988.900,00
1.2.0.0.00.0.0.00.00.00.00.00	Contribuições	420.000,00	-	462.000,00	-	508.200,00	-	560.000,00	-	1.950.200,00
1.2.4.0.00.0.0.00.00.00.00.00	Contribuição para o Custeio do Serviço de Iluminação Pública	420.000,00	-	462.000,00	-	508.200,00	-	560.000,00	-	1.950.200,00
1.2.4.1.00.0.0.00.00.00.00.00	Contribuição para o Custeio do Serviço de Iluminação Pública	420.000,00	-	462.000,00	-	508.200,00	-	560.000,00	-	1.950.200,00
1.2.4.1.50.0.0.00.00.00.00.00	Contribuição para o Custeio do Serviço de Iluminação Pública	420.000,00	-	462.000,00	-	508.200,00	-	560.000,00	-	1.950.200,00
1.2.4.1 50.0.1.00.00.00.00.00	COSIP - Principal	420.000,00	-	462.000,00	-	508.200,00	-	560.000,00	-	1.950.200,00
1.3.0.0.00.0.0.00.00.00.00.00	Receita Patrimonial	8.000,00	-	9.000,00	-	10.200,00	-	11.500,00	-	38.700,00
1.3.2.0.00.0.0.00.00.00.00.00	Valores Mobiliários	8.000,00	-	9.000,00	-	10.200,00	-	11.500,00	-	38.700,00
1.3.2.1.00.0.0.00.00.00.00.00	Juros e Correções Monetárias	8.000,00	-	9.000,00	-	10.200,00	-	11.500,00	-	38.700,00
1.3.2.1.01.0.0.00.00.00.00.00	Remuneração de Depósitos Bancários	8.000,00	-	9.000,00	-	10.200,00	-	11.500,00	-	38.700,00
1.3.2.1.01.0.1.00.00.00.00.00	Remuneração de Depósitos Bancários - Principal	8.000,00	-	9.000,00	-	10.200,00	-	11.500,00	-	38.700,00
1.3.2.1.01.0.1 03.00.00.00.00	Remuneração de Depósitos Bancários - Outras Vinculações	8.000,00	-	9.000,00	-	10.200,00	-	11.500,00	-	38.700,00
Total de Receitas		**428.000,00**	**-**	**471.000,00**	**-**	**518.400,00**	**-**	**571.500,00**	**-**	**1.988.900,00**
Total Líquido das Receitas		**428.000,00**	**-**	**471.000,00**	**-**	**518.400,00**	**-**	**571.500,00**	**-**	
Total Geral		**428.000,00**		**471.000,00**		**518.400,00**		**571.500,00**		**1.988.900,00**

Prefeitura Munic. Nova Esper. do Sudoeste - PR
Plano Plurianual
Anexo I - Estimativa das receitas
Fontes de Financiamento dos Programas Governamentais
Dados Enviados ao Legislativo

Estimativa das Receitas Orçamentárias

Situação: Em Elaboração **Fundamento Legal:** 14 **Data:** 01/04/2025 **Tipo:** Projeto de Lei
Unidade Gestora: CONSOLIDADO
Fonte de Recursos: 510 - TAXAS - EXERCICIO PODER DE POLICIA

Especificação		Receitas Previstas								
		2026		2027		2028		2029		Total
		Direta	Indireta	Direta	Indireta	Direta	Indireta	Direta	Indireta	
Receitas Correntes										
1.0.0.0.00.0.0.00.00.00.00	Receitas Correntes	102.500,00	-	113.750,00	-	125.000,00	-	136.700,00	-	477.950,00
1.1.0.0.00.0.0.00.00.00.00	Impostos, Taxas e Contribuições de Melhoria	100.500,00	-	111.550,00	-	122.600,00	-	133.900,00	-	468.550,00
1.1.2.0.00.0.0.00.00.00.00	Taxas	100.500,00	-	111.550,00	-	122.600,00	-	133.900,00	-	468.550,00
1.1.2.1.00.0.0.00.00.00.00	Taxas pelo Exercício do Poder de Polícia	100.500,00	-	111.550,00	-	122.600,00	-	133.900,00	-	468.550,00
1.1.2.1.01.0.0.00.00.00.00	Taxas de Inspeção, Controle e Fiscalização	100.500,00	-	111.550,00	-	122.600,00	-	133.900,00	-	468.550,00
1.1.2.1.01.0.1.00.00.00.00	Taxas de Inspeção, Controle e Fiscalização - Principal	90.000,00	-	100.000,00	-	110.000,00	-	120.000,00	-	420.000,00
1.1.2.1.01.0.2.00.00.00.00	Taxas de Inspeção, Controle e Fiscalização - Multas/Juros	3.000,00	-	3.300,00	-	3.600,00	-	4.000,00	-	13.900,00
1.1.2.1.01.0.3.00.00.00.00	Taxas de Inspeção, Controle e Fiscalização - Dívida Ativa	5.000,00	-	5.500,00	-	6.000,00	-	6.600,00	-	23.100,00
1.1.2.1.01.0.4.00.00.00.00	Taxas de Inspeção, Controle e Fiscalização - DA Multas/Juros	2.500,00	-	2.750,00	-	3.000,00	-	3.300,00	-	11.550,00
1.3.0.0.00.0.0.00.00.00.00	Receita Patrimonial	2.000,00	-	2.200,00	-	2.400,00	-	2.800,00	-	9.400,00
1.3.2.0.00.0.0.00.00.00.00	Valores Mobiliários	2.000,00	-	2.200,00	-	2.400,00	-	2.800,00	-	9.400,00
1.3.2.1.00.0.0.00.00.00.00	Juros e Correções Monetárias	2.000,00	-	2.200,00	-	2.400,00	-	2.800,00	-	9.400,00
1.3.2.1.01.0.0.00.00.00.00	Remuneração de Depósitos Bancários	2.000,00	-	2.200,00	-	2.400,00	-	2.800,00	-	9.400,00
1.3.2.1.01.0.1.00.00.00.00	Remuneração de Depósitos Bancários - Principal	2.000,00	-	2.200,00	-	2.400,00	-	2.800,00	-	9.400,00
1.3.2.1.01.0.1.03.00.00.00	Remuneração de Depósitos Bancários - Outras Vinculações	2.000,00	-	2.200,00	-	2.400,00	-	2.800,00	-	9.400,00
Total de Receitas		**102.500,00**	**-**	**113.750,00**	**-**	**125.000,00**	**-**	**136.700,00**	**-**	**477.950,00**
Total Líquido das Receitas		**102.500,00**	**-**	**113.750,00**	**-**	**125.000,00**	**-**	**136.700,00**	**-**	
Total Geral		**102.500,00**		**113.750,00**		**125.000,00**		**136.700,00**		**477.950,00**

Prefeitura Munic. Nova Esper. do Sudoeste - PR
Plano Plurianual
Anexo I - Estimativa das receitas
Fontes de Financiamento dos Programas Governamentais
Dados Enviados ao Legislativo

Estimativa das Receitas Orçamentárias

Situação: Em Elaboração **Fundamento Legal: 14** **Data: 01/04/2025** Tipo: Projeto de Lei
Unidade Gestora: CONSOLIDADO
Fonte de Recursos: 511 - TAXAS - PRESTAÇÃO DE SERVIÇOS

Especificação		Receitas Previstas								
		2026		2027		2028		2029		Total
		Direta	Indireta	Direta	Indireta	Direta	Indireta	Direta	Indireta	
Receitas Correntes										
1.0.0.0.00.0.0.00.00.00.00.00	Receitas Correntes	38.500,00	-	42.350,00	-	46.200,00	-	51.100,00	-	178.150,00
1.1.0.0.00.0.0.00.00.00.00.00	Impostos, Taxas e Contribuições de Melhoria	38.500,00	-	42.350,00	-	46.200,00	-	51.100,00	-	178.150,00
1.1.2.0.00.0.0.00.00.00.00.00	Taxas	38.500,00	-	42.350,00	-	46.200,00	-	51.100,00	-	178.150,00
1.1.2.2.00.0.0.00.00.00.00.00	Taxas pela Prestação de Serviços	38.500,00	-	42.350,00	-	46.200,00	-	51.100,00	-	178.150,00
1.1.2.2.01.0.0.00.00.00.00.00	Taxas pela Prestação de Serviços em Geral	38.500,00	-	42.350,00	-	46.200,00	-	51.100,00	-	178.150,00
1.1.2.2.01.0.1.00.00.00.00.00	Taxas pela Prestação de Serviços em Geral - Principal	30.000,00	-	33.000,00	-	36.000,00	-	40.000,00	-	139.000,00
1.1.2.2.01.0.2.00.00.00.00.00	Taxas pela Prestação de Serviços em Geral - Multas e Juros	1.000,00	-	1.100,00	-	1.200,00	-	1.300,00	-	4.600,00
1.1.2.2.01.0.3.00.00.00.00.00	Taxas pela Prestação de Serviços em Geral - Dívida Ativa	5.000,00	-	5.500,00	-	6.000,00	-	6.500,00	-	23.000,00
1.1.2.2.01.0.4.00.00.00.00.00	Taxas pela Prestação de Serviços em Geral - DA Multas Juros	2.500,00	-	2.750,00	-	3.000,00	-	3.300,00	-	11.550,00
Total de Receitas		**38.500,00**	-	**42.350,00**	-	**46.200,00**	-	51.100,00	-	**178.150,00**
Total Líquido das Receitas		**38.500,00**	-	**42.350,00**	-	**46.200,00**	-	51.100,00	-	
Total Geral		**38.500,00**		**42.350,00**		**46.200,00**		51.100,00		**178.150,00**

Prefeitura Munic. Nova Esper. do Sudoeste - PR
Plano Plurianual
Anexo I - Estimativa das receitas
Fontes de Financiamento dos Programas Governamentais
Dados Enviados ao Legislativo

Estimativa das Receitas Orçamentárias

Situação: Em Elaboração **Fundamento Legal: 14** **Data: 01/04/2025** Tipo: Projeto de Lei
Unidade Gestora: CONSOLIDADO
Fonte de Recursos: 880 - Contribuições e Legados de Entidades não Gov. Nacionais - ECA/FMDCA

Especificação		Receitas Previstas								Total
		2026		2027		2028		2029		
		Direta	Indireta	Direta	Indireta	Direta	Indireta	Direta	Indireta	
Receitas Correntes										
1.0.0.0.00.0.0.00.00.00.00.00	Receitas Correntes	5.500,00	-	5.600,00	-	6.050,00	-	6.700,00	-	23.850,00
1.3.0.0.00.0.0.00.00.00.00.00	Receita Patrimonial	500,00	-	100,00	-	-	-	50,00	-	650,00
1.3.2.0.00.0.0.00.00.00.00.00	Valores Mobiliários	500,00	-	100,00	-	-	-	50,00	-	650,00
1.3.2.1.00.0.0.00.00.00.00.00	Juros e Correções Monetárias	500,00	-	100,00	-	-	-	50,00	-	650,00
1.3.2.1.01.0.0.00.00.00.00.00	Remuneração de Depósitos Bancários	500,00	-	100,00	-	-	-	50,00	-	650,00
1.3.2.1.01.0.1.00.00.00.00.00	Remuneração de Depósitos Bancários - Principal	500,00	-	100,00	-	-	-	50,00	-	650,00
1.3.2.1.01.0.1.03.00.00.00.00	Remuneração de Depósitos Bancários - Outras Vinculações	500,00	-	100,00	-	-	-	50,00	-	650,00
1.7.0.0.00.0.0.00.00.00.00.00	Transferências Correntes	5.000,00	-	5.500,00	-	6.050,00	-	6.650,00	-	23.200,00
1.7.4.0.00.0.0.00.00.00.00.00	Transferências de Instituições Privadas	5.000,00	-	5.500,00	-	6.050,00	-	6.650,00	-	23.200,00
1.7.4.1.00.0.0.00.00.00.00.00	Transferências de Instituições Privadas	5.000,00	-	5.500,00	-	6.050,00	-	6.650,00	-	23.200,00
1.7.4.1.99.0.0.00.00.00.00.00	Outras Transferências de Instituições Privadas	5.000,00	-	5.500,00	-	6.050,00	-	6.650,00	-	23.200,00
1.7.4.1.99.0.1.00.00.00.00.00	Outras Transferências de Instituições Privadas - Principal	5.000,00	-	5.500,00	-	6.050,00	-	6.650,00	-	23.200,00
1.7.4.1.99.0.1.01.00.00.00.00	Outras Transferência de Instituições Privadas	5.000,00	-	5.500,00	-	6.050,00	-	6.650,00	-	23.200,00
Total de Receitas		**5.500,00**	**-**	**5.600,00**	**-**	**6.050,00**	**-**	**6.700,00**	**-**	**23.850,00**
Total Líquido das Receitas		**5.500,00**	**-**	**5.600,00**	**-**	**6.050,00**	**-**	**6.700,00**	**-**	
Total Geral		**5.500,00**		**5.600,00**		**6.050,00**		**6.700,00**		**23.850,00**

Prefeitura Munic. Nova Esper. do Sudoeste - PR
Plano Plurianual
Anexo I - Estimativa das receitas
Fontes de Financiamento dos Programas Governamentais
Dados Enviados ao Legislativo

Estimativa das Receitas Orçamentárias

Situação: Em Elaboração **Fundamento Legal: 14** **Data: 01/04/2025** **Tipo: Projeto de Lei**
Unidade Gestora: CONSOLIDADO
Fonte de Recursos: 938 - FNAS – Proteção Social Especial de Media Complexidade

Especificação		Receitas Previstas								
		2026		2027		2028		2029		Total
		Direta	Indireta	Direta	Indireta	Direta	Indireta	Direta	Indireta	
Receitas Correntes										
1.0.0.0.00.0.0.00.00.00.00.00	Receitas Correntes	13.050,00	-	14.065,00	-	15.090,00	-	15.220,00	-	57.425,00
1.3.0.0.00.0.0.00.00.00.00.00	Receita Patrimonial	150,00	-	165,00	-	190,00	-	220,00	-	725,00
1.3.2.0.00.0.0.00.00.00.00.00	Valores Mobiliários	150,00	-	165,00	-	190,00	-	220,00	-	725,00
1.3.2.1.00.0.0.00.00.00.00.00	Juros e Correções Monetárias	150,00	-	165,00	-	190,00	-	220,00	-	725,00
1.3.2.1.01.0.0.00.00.00.00.00	Remuneração de Depósitos Bancários	150,00	-	165,00	-	190,00	-	220,00	-	725,00
1.3.2.1.01.0.1.00.00.00.00.00	Remuneração de Depósitos Bancários - Principal	150,00	-	165,00	-	190,00	-	220,00	-	725,00
1.3.2.1.01.0.1.03.00.00.00.00	Remuneração de Depósitos Bancários - Outras Vinculações	150,00	-	165,00	-	190,00	-	220,00	-	725,00
1.7.0.0.00.0.0.00.00.00.00.00	Transferências Correntes	12.900,00	-	13.900,00	-	14.900,00	-	15.000,00	-	56.700,00
1.7.1.0.00.0.0.00.00.00.00.00	Transferências da União e de suas Entidades	12.900,00	-	13.900,00	-	14.900,00	-	15.000,00	-	56.700,00
1.7.1.6.00.0.0.00.00.00.00.00	Transf. de Rec. Fundo Nacional de Assistência Social - FNAS	12.900,00	-	13.900,00	-	14.900,00	-	15.000,00	-	56.700,00
1.7.1.6.50.0.0.00.00.00.00.00	Transf. de Rec. Fundo Nacional de Assistência Social - FNAS	12.900,00	-	13.900,00	-	14.900,00	-	15.000,00	-	56.700,00
1.7.1.6.50.0.1.00.00.00.00.00	Transf. de Rec. Fundo Nac. de Assist. Social - FNAS - Princ.	12.900,00	-	13.900,00	-	14.900,00	-	15.000,00	-	56.700,00
Total de Receitas		**13.050,00**	**-**	**14.065,00**	**-**	**15.090,00**	**-**	**15.220,00**	**-**	**57.425,00**
Total Líquido das Receitas		**13.050,00**	**-**	**14.065,00**	**-**	**15.090,00**	**-**	**15.220,00**	**-**	
Total Geral		**13.050,00**		**14.065,00**		**15.090,00**		**15.220,00**		**57.425,00**

Prefeitura Munic. Nova Esper. do Sudoeste - PR
Plano Plurianual
Anexo I - Estimativa das receitas
Fontes de Financiamento dos Programas Governamentais
Dados Enviados ao Legislativo

Estimativa das Receitas Orçamentárias

Situação: Em Elaboração
Unidade Gestora: CONSOLIDADO
Fonte de Recursos: 940 - TRANSF. NOVA ESPBL GSUAS/GBL - FNAS

Fundamento Legal: 14 **Data:** 01/04/2025 **Tipo:** Projeto de Lei

Especificação		Receitas Previstas								
		2026		2027		2028		2029		Total
		Direta	Indireta	Direta	Indireta	Direta	Indireta	Direta	Indireta	
Receitas Correntes										
1.0.0.0.00.0.0.00.00.00.00.00	Receitas Correntes	40.900,00	-	43.500,00	-	46.100,00	-	51.200,00	-	181.700,00
1.3.0.0.00.0.0.00.00.00.00.00	Receita Patrimonial	1.000,00	-	1.100,00	-	1.200,00	-	1.300,00	-	4.600,00
1.3.2.0.00.0.0.00.00.00.00.00	Valores Mobiliários	1.000,00	-	1.100,00	-	1.200,00	-	1.300,00	-	4.600,00
1.3.2.1.00.0.0.00.00.00.00.00	Juros e Correções Monetárias	1.000,00	-	1.100,00	-	1.200,00	-	1.300,00	-	4.600,00
1.3.2.1.01.0.0.00.00.00.00.00	Remuneração de Depósitos Bancários	1.000,00	-	1.100,00	-	1.200,00	-	1.300,00	-	4.600,00
1.3.2.1.01.0.1.00.00.00.00.00	Remuneração de Depósitos Bancários - Principal	1.000,00	-	1.100,00	-	1.200,00	-	1.300,00	-	4.600,00
1.3.2.1.01.0.1.03.00.00.00.00	Remuneração de Depósitos Bancários - Outras Vinculações	1.000,00	-	1.100,00	-	1.200,00	-	1.300,00	-	4.600,00
1.7.0.0.00.0.0.00.00.00.00.00	Transferências Correntes	39.900,00	-	42.400,00	-	44.900,00	-	49.900,00	-	177.100,00
1.7.1.0.00.0.0.00.00.00.00.00	Transferências da União e de suas Entidades	39.900,00	-	42.400,00	-	44.900,00	-	49.900,00	-	177.100,00
1.7.1.6.00.0.0.00.00.00.00.00	Transf. de Rec. Fundo Nacional de Assistência Social - FNAS	39.900,00	-	42.400,00	-	44.900,00	-	49.900,00	-	177.100,00
1.7.1.6.50.0.0.00.00.00.00.00	Transf. de Rec. Fundo Nacional de Assistência Social - FNAS	39.900,00	-	42.400,00	-	44.900,00	-	49.900,00	-	177.100,00
1.7.1.6.50.0.1.00.00.00.00.00	Transf. de Rec. Fundo Nac. de Assist. Social - FNAS - Princ.	39.900,00	-	42.400,00	-	44.900,00	-	49.900,00	-	177.100,00
Total de Receitas		**40.900,00**	**-**	**43.500,00**	**-**	**46.100,00**	**-**	**51.200,00**	**-**	**181.700,00**
Total Líquido das Receitas		**40.900,00**	**-**	**43.500,00**	**-**	**46.100,00**	**-**	**51.200,00**	**-**	
Total Geral		**40.900,00**		**43.500,00**		**46.100,00**		**51.200,00**		**181.700,00**

Prefeitura Munic. Nova Esper. do Sudoeste - PR
Plano Plurianual
Anexo I - Estimativa das receitas
Fontes de Financiamento dos Programas Governamentais
Dados Enviados ao Legislativo

Estimativa das Receitas Orçamentárias

Situação: Em Elaboração **Fundamento Legal: 14** **Data: 01/04/2025** **Tipo: Projeto de Lei**
Unidade Gestora: CONSOLIDADO
Fonte de Recursos: 947 - FEAS - PAS - PISO UNICO

Especificação		Receitas Previstas								
		2026		2027		2028		2029		Total
		Direta	Indireta	Direta	Indireta	Direta	Indireta	Direta	Indireta	
Receitas Correntes										
1.0.0.0.00.0.0.00.00.00.00.00	Receitas Correntes	76.500,00	-	79.700,00	-	84.000,00	-	87.400,00	-	327.600,00
1.3.0.0.00.0.0.00.00.00.00.00	Receita Patrimonial	1.500,00	-	1.700,00	-	2.000,00	-	2.400,00	-	7.600,00
1.3.2.0.00.0.0.00.00.00.00.00	Valores Mobiliários	1.500,00	-	1.700,00	-	2.000,00	-	2.400,00	-	7.600,00
1.3.2.1.00.0.0.00.00.00.00.00	Juros e Correções Monetárias	1.500,00	-	1.700,00	-	2.000,00	-	2.400,00	-	7.600,00
1.3.2.1.01.0.0.00.00.00.00.00	Remuneração de Depósitos Bancários	1.500,00	-	1.700,00	-	2.000,00	-	2.400,00	-	7.600,00
1.3.2.1.01.0.1.00.00.00.00.00	Remuneração de Depósitos Bancários - Principal	1.500,00	-	1.700,00	-	2.000,00	-	2.400,00	-	7.600,00
1.3.2.1.01.0.1.03.00.00.00.00	Remuneração de Depósitos Bancários - Outras Vinculações	1.500,00	-	1.700,00	-	2.000,00	-	2.400,00	-	7.600,00
1.7.0.0.00.0.0.00.00.00.00.00	Transferências Correntes	75.000,00	-	78.000,00	-	82.000,00	-	85.000,00	-	320.000,00
1.7.2.0.00.0.0.00.00.00.00.00	Transfe. dos Estados, Distrito Federal e de suas Entidades	75.000,00	-	78.000,00	-	82.000,00	-	85.000,00	-	320.000,00
1.7.2.9.00.0.0.00.00.00.00.00	Outras Transferências dos Estados e Distrito Federal	75.000,00	-	78.000,00	-	82.000,00	-	85.000,00	-	320.000,00
1.7.2.9.51.0.0.00.00.00.00.00	Transferências de Estados destinadas à Assistência Social	75.000,00	-	78.000,00	-	82.000,00	-	85.000,00	-	320.000,00
1.7.2.9.51.0.1.00.00.00.00.00	Transfe. Estados destinadas à Assistência Social - Principal	75.000,00	-	78.000,00	-	82.000,00	-	85.000,00	-	320.000,00
1.7.2.9.51.0.1.05.00.00.00.00	Trans. FEAS - Piso Paranaense de Assistência Social - PPAS I	75.000,00	-	78.000,00	-	82.000,00	-	85.000,00	-	320.000,00
Total de Receitas		**76.500,00**	**-**	**79.700,00**	**-**	**84.000,00**	**-**	**87.400,00**	**-**	**327.600,00**
Total Líquido das Receitas		**76.500,00**	**-**	**79.700,00**	**-**	**84.000,00**	**-**	**87.400,00**	**-**	
Total Geral		**76.500,00**		**79.700,00**		**84.000,00**		**87.400,00**		**327.600,00**

Prefeitura Munic. Nova Esper. do Sudoeste - PR
Plano Plurianual
Anexo I - Estimativa das receitas
Fontes de Financiamento dos Programas Governamentais
Dados Enviados ao Legislativo

Estimativa das Receitas Orçamentárias

Situação: Em Elaboração **Fundamento Legal: 14** **Data: 01/04/2025** **Tipo: Projeto de Lei**
Unidade Gestora: CONSOLIDADO
Fonte de Recursos: 970 - FEAS - DELIBERAÇÃO Nº. 55/2024 - ACOLHIMENTO IDOSO E PESSOA COM DEFICIÊNCIA

Especificação		Receitas Previstas								
		2026		2027		2028		2029		Total
		Direta	Indireta	Direta	Indireta	Direta	Indireta	Direta	Indireta	
Receitas Correntes										
1.0.0.0.00.0.0.00.00.00.00.00	Receitas Correntes	43.000,00	-	45.200,00	-	47.400,00	-	49.700,00	-	185.300,00
1.3.0.0.00.0.0.00.00.00.00.00	Receita Patrimonial	2.000,00	-	2.200,00	-	2.400,00	-	2.700,00	-	9.300,00
1.3.2.0.00.0.0.00.00.00.00.00	Valores Mobiliários	2.000,00	-	2.200,00	-	2.400,00	-	2.700,00	-	9.300,00
1.3.2.1.00.0.0.00.00.00.00.00	Juros e Correções Monetárias	2.000,00	-	2.200,00	-	2.400,00	-	2.700,00	-	9.300,00
1.3.2.1.01.0.0.00.00.00.00.00	Remuneração de Depósitos Bancários	2.000,00	-	2.200,00	-	2.400,00	-	2.700,00	-	9.300,00
1.3.2.1.01.0.1.00.00.00.00.00	Remuneração de Depósitos Bancários - Principal	2.000,00	-	2.200,00	-	2.400,00	-	2.700,00	-	9.300,00
1.3.2.1.01.0.1.03.00.00.00.00	Remuneração de Depósitos Bancários - Outras Vinculações	2.000,00	-	2.200,00	-	2.400,00	-	2.700,00	-	9.300,00
1.7.0.0.00.0.0.00.00.00.00.00	Transferências Correntes	41.000,00	-	43.000,00	-	45.000,00	-	47.000,00	-	176.000,00
1.7.2.0.00.0.0.00.00.00.00.00	Transfe. dos Estados, Distrito Federal e de suas Entidades	41.000,00	-	43.000,00	-	45.000,00	-	47.000,00	-	176.000,00
1.7.2.9.00.0.0.00.00.00.00.00	Outras Transferências dos Estados e Distrito Federal	41.000,00	-	43.000,00	-	45.000,00	-	47.000,00	-	176.000,00
1.7.2.9.51.0.0.00.00.00.00.00	Transferências de Estados destinadas à Assistência Social	41.000,00	-	43.000,00	-	45.000,00	-	47.000,00	-	176.000,00
1.7.2.9.51.0.1.00.00.00.00.00	Transfe. Estados destinadas à Assistência Social - Principal	41.000,00	-	43.000,00	-	45.000,00	-	47.000,00	-	176.000,00
1.7.2.9.51.0.1.07.00.00.00.00	Transf. Deliberação nº. 55/2024 - Acolh. Idoso e Pess. Def.	41.000,00	-	43.000,00	-	45.000,00	-	47.000,00	-	176.000,00
Total de Receitas		**43.000,00**	**-**	**45.200,00**	**-**	**47.400,00**	**-**	**49.700,00**	**-**	**185.300,00**
Total Líquido das Receitas		**43.000,00**	**-**	**45.200,00**	**-**	**47.400,00**	**-**	**49.700,00**	**-**	
Total Geral		**43.000,00**		**45.200,00**		**47.400,00**		**49.700,00**		**185.300,00**

Prefeitura Munic. Nova Esper. do Sudoeste - PR
Plano Plurianual
Anexo I - Estimativa das receitas
Fontes de Financiamento dos Programas Governamentais
Dados Enviados ao Legislativo

Estimativa das Receitas Orçamentárias

Situação: Em Elaboração **Fundamento Legal: 14** **Data: 01/04/2025** **Tipo: Projeto de Lei**
Unidade Gestora: CONSOLIDADO
Fonte de Recursos: 1013 - Programa Estadual de Transporte Escolar - PETE

Especificação		Receitas Previstas								
		2026		2027		2028		2029		Total
		Direta	Indireta	Direta	Indireta	Direta	Indireta	Direta	Indireta	
Receitas Correntes										
1.0.0.0.00.0.0.00.00.00.00.00	Receitas Correntes	354.000,00	-	389.400,00	-	428.300,00	-	471.150,00	-	1.642.850,00
1.3.0.0.00.0.0.00.00.00.00.00	Receita Patrimonial	4.000,00	-	4.400,00	-	4.800,00	-	5.300,00	-	18.500,00
1.3.2.0.00.0.0.00.00.00.00.00	Valores Mobiliários	4.000,00	-	4.400,00	-	4.800,00	-	5.300,00	-	18.500,00
1.3.2.1.00.0.0.00.00.00.00.00	Juros e Correções Monetárias	4.000,00	-	4.400,00	-	4.800,00	-	5.300,00	-	18.500,00
1.3.2.1.01.0.0.00.00.00.00.00	Remuneração de Depósitos Bancários	4.000,00	-	4.400,00	-	4.800,00	-	5.300,00	-	18.500,00
1.3.2.1.01.0.1.00.00.00.00.00	Remuneração de Depósitos Bancários - Principal	4.000,00	-	4.400,00	-	4.800,00	-	5.300,00	-	18.500,00
1.3.2.1.01.0.1.02.00.00.00.00	Remuneração de Depósitos Bancários - Educação	4.000,00	-	4.400,00	-	4.800,00	-	5.300,00	-	18.500,00
1.7.0.0.00.0.0.00.00.00.00.00	Transferências Correntes	350.000,00	-	385.000,00	-	423.500,00	-	465.850,00	-	1.624.350,00
1.7.2.0.00.0.0.00.00.00.00.00	Transfe. dos Estados, Distrito Federal e de suas Entidades	350.000,00	-	385.000,00	-	423.500,00	-	465.850,00	-	1.624.350,00
1.7.2.9.00.0.0.00.00.00.00.00	Outras Transferências dos Estados e Distrito Federal	350.000,00	-	385.000,00	-	423.500,00	-	465.850,00	-	1.624.350,00
1.7.2.9.52.0.0.00.00.00.00.00	Transferências de Recursos Destinado a Programas de Educação	350.000,00	-	385.000,00	-	423.500,00	-	465.850,00	-	1.624.350,00
1.7.2.9.52.0.1.00.00.00.00.00	Transferências Rec. Dest. Programas de Educação - Principal	350.000,00	-	385.000,00	-	423.500,00	-	465.850,00	-	1.624.350,00
1.7.2.9.52.0.1.01.00.00.00.00	Transf. do PETE	350.000,00	-	385.000,00	-	423.500,00	-	465.850,00	-	1.624.350,00
Total de Receitas		**354.000,00**	-	**389.400,00**	-	**428.300,00**	-	**471.150,00**	-	**1.642.850,00**
Total Líquido das Receitas		**354.000,00**	-	**389.400,00**	-	**428.300,00**	-	**471.150,00**	-	
Total Geral		**354.000,00**		**389.400,00**		**428.300,00**		**471.150,00**		**1.642.850,00**

Prefeitura Munic. Nova Esper. do Sudoeste - PR
Plano Plurianual
Anexo I - Estimativa das receitas
Fontes de Financiamento dos Programas Governamentais
Dados Enviados ao Legislativo

Estimativa das Receitas Orçamentárias

Situação: Em Elaboração
Unidade Gestora: CONSOLIDADO
Fonte de Recursos: 1017 - Emendas de Bancadas (Art. 166, § 12-E.C. 100/2019)

Fundamento Legal: 14 **Data: 01/04/2025** **Tipo: Projeto de Lei**

Especificação		Receitas Previstas								
		2026		2027		2028		2029		Total
		Direta	Indireta	Direta	Indireta	Direta	Indireta	Direta	Indireta	
Receitas Correntes										
1.0.0.00.0.0.00.00.00.00.00	Receitas Correntes	200.000,00	-	220.000,00	-	240.000,00	-	260.000,00	-	920.000,00
1.7.0.00.0.0.00.00.00.00.00	Transferências Correntes	200.000,00	-	220.000,00	-	240.000,00	-	260.000,00	-	920.000,00
1.7.1.0.00.0.0.00.00.00.00.00	Transferências da União e de suas Entidades	200.000,00	-	220.000,00	-	240.000,00	-	260.000,00	-	920.000,00
1.7.1.9.00.0.0.00.00.00.00.00	Outras Transferências de Recursos da União	200.000,00	-	220.000,00	-	240.000,00	-	260.000,00	-	920.000,00
1.7.1.9.57.0.0.00.00.00.00.00	Transferência Especial da União	200.000,00	-	220.000,00	-	240.000,00	-	260.000,00	-	920.000,00
1.7.1.9.57.0.1.00.00.00.00.00	Transferência Especial da União - Principal	200.000,00	-	220.000,00	-	240.000,00	-	260.000,00	-	920.000,00
Total de Receitas		**200.000,00**	**-**	**220.000,00**	**-**	**240.000,00**	**-**	**260.000,00**	**-**	**920.000,00**
Total Líquido das Receitas		**200.000,00**	**-**	**220.000,00**	**-**	**240.000,00**	**-**	**260.000,00**	**-**	
Total Geral		**200.000,00**		**220.000,00**		**240.000,00**		**260.000,00**		**920.000,00**

Prefeitura Munic. Nova Esper. do Sudoeste - PR
Plano Plurianual
Anexo I - Estimativa das receitas
Fontes de Financiamento dos Programas Governamentais
Dados Enviados ao Legislativo

Estimativa das Receitas Orçamentárias

Situação: Em Elaboração
Unidade Gestora: CONSOLIDADO
Fonte de Recursos: 1040 - Transf. FUNDEB - Compl. União - VAAR

Fundamento Legal: 14 **Data: 01/04/2025** **Tipo: Projeto de Lei**

Especificação		Receitas Previstas								
		2026		2027		2028		2029		Total
		Direta	Indireta	Direta	Indireta	Direta	Indireta	Direta	Indireta	
Receitas Correntes										
1.0.0.0.00.0.0.00.00.00.00.00	Receitas Correntes	230.000,00	-	253.000,00	-	278.300,00	-	310.000,00	-	1.071.300,00
1.7.0.0.00.0.0.00.00.00.00.00	Transferências Correntes	230.000,00	-	253.000,00	-	278.300,00	-	310.000,00	-	1.071.300,00
1.7.1.0.00.0.0.00.00.00.00.00	Transferências da União e de suas Entidades	230.000,00	-	253.000,00	-	278.300,00	-	310.000,00	-	1.071.300,00
1.7.1.5.00.0.0.00.00.00.00.00	Transferências de Complementação da União ao FUNDEB	230.000,00	-	253.000,00	-	278.300,00	-	310.000,00	-	1.071.300,00
1.7.1.5.52.0.0.00.00.00.00.00	Transf. de Recursos da Compl. da União ao FUNDEB - VAAR	230.000,00	-	253.000,00	-	278.300,00	-	310.000,00	-	1.071.300,00
1.7.1.5.52.0.1.00.00.00.00.00	Transf. Rec. da Compl. da União ao FUNDEB - VAAR - Principal	230.000,00	-	253.000,00	-	278.300,00	-	310.000,00	-	1.071.300,00
Total de Receitas		230.000,00	-	253.000,00	-	278.300,00	-	310.000,00	-	1.071.300,00
Total Líquido das Receitas		230.000,00	-	**253.000,00**	-	**278.300,00**	-	**310.000,00**	-	**1.071.300,00**
Total Geral		230.000,00		**253.000,00**		278.300,00		310.000,00		**1.071.300,00**

Prefeitura Munic. Nova Esper. do Sudoeste - PR
Plano Plurianual
Anexo I - Estimativa das receitas
Fontes de Financiamento dos Programas Governamentais
Dados Enviados ao Legislativo

Estimativa das Receitas Orçamentárias

Situação: Em Elaboração
Unidade Gestora: CONSOLIDADO
Fundamento Legal: 14
Data: 01/04/2025
Tipo: Projeto de Lei
Fonte de Recursos: 1045 - Outros Recursos não Vinculados

Especificação		Receitas Previstas								
		2026		2027		2028		2029		Total
		Direta	Indireta	Direta	Indireta	Direta	Indireta	Direta	Indireta	
Receitas Correntes										
1.0.0.0.00.0.0.00.00.00.00.00	Receitas Correntes	340.500,00	-	374.600,00	-	411.100,00	-	450.500,00	-	1.576.700,00
1.1.0.0.00.0.0.00.00.00.00.00	Impostos, Taxas e Contribuições de Melhoria	120.000,00	-	132.000,00	-	145.000,00	-	160.000,00	-	557.000,00
1.1.2.0.00.0.0.00.00.00.00.00	Taxas	120.000,00	-	132.000,00	-	145.000,00	-	160.000,00	-	557.000,00
1.1.2.2.00.0.0.00.00.00.00.00	Taxas pela Prestação de Serviços	120.000,00	-	132.000,00	-	145.000,00	-	160.000,00	-	557.000,00
1.1.2.2.01.0.0.00.00.00.00.00	Taxas pela Prestação de Serviços em Geral	120.000,00	-	132.000,00	-	145.000,00	-	160.000,00	-	557.000,00
1.1.2.2.01.0.1.00.00.00.00.00	Taxas pela Prestação de Serviços em Geral - Principal	120.000,00	-	132.000,00	-	145.000,00	-	160.000,00	-	557.000,00
1.3.0.0.00.0.0.00.00.00.00.00	Receita Patrimonial	3.500,00	-	3.900,00	-	4.500,00	-	5.000,00	-	16.900,00
1.3.2.0.00.0.0.00.00.00.00.00	Valores Mobiliários	3.500,00	-	3.900,00	-	4.500,00	-	5.000,00	-	16.900,00
1.3.2.1.00.0.0.00.00.00.00.00	Juros e Correções Monetárias	3.500,00	-	3.900,00	-	4.500,00	-	5.000,00	-	16.900,00
1.3.2.1.01.0.0.00.00.00.00.00	Remuneração de Depósitos Bancários	3.500,00	-	3.900,00	-	4.500,00	-	5.000,00	-	16.900,00
1.3.2.1.01.0.1.00.00.00.00.00	Remuneração de Depósitos Bancários - Principal	3.500,00	-	3.900,00	-	4.500,00	-	5.000,00	-	16.900,00
1.3.2.1.01.0.1.03.00.00.00.00	Remuneração de Depósitos Bancários - Outras Vinculações	3.500,00	-	3.900,00	-	4.500,00	-	5.000,00	-	16.900,00
1.6.0.0.00.0.0.00.00.00.00.00	Receita de Serviços	217.000,00	-	238.700,00	-	261.600,00	-	285.500,00	-	1.002.800,00
1.6.1.0.00.0.0.00.00.00.00.00	Serviços Administrativos e Comerciais Gerais	5.000,00	-	5.500,00	-	6.000,00	-	6.500,00	-	23.000,00
1.6.1.1.00.0.0.00.00.00.00.00	Serviços Administrativos e Comerciais Gerais	5.000,00	-	5.500,00	-	6.000,00	-	6.500,00	-	23.000,00
1.6.1.1.02.0.0.00.00.00.00.00	Inscrição em Concursos e Processos Seletivos	5.000,00	-	5.500,00	-	6.000,00	-	6.500,00	-	23.000,00
1.6.1.1.02.0.1.00.00.00.00.00	Inscrição Concursos e Processos Seletivos - Principal	5.000,00	-	5.500,00	-	6.000,00	-	6.500,00	-	23.000,00
1.6.9.0.00.0.0.00.00.00.00.00	Outros Serviços	212.000,00	-	233.200,00	-	255.600,00	-	279.000,00	-	979.800,00
1.6.9.9.00.0.0.00.00.00.00.00	Outros Serviços	212.000,00	-	233.200,00	-	255.600,00	-	279.000,00	-	979.800,00
1.6.9.9.99.0.0.00.00.00.00.00	Outros Serviços	212.000,00	-	233.200,00	-	255.600,00	-	279.000,00	-	979.800,00
1.6.9.9.99.0.1.00.00.00.00.00	Outros Serviços - Principal	212.000,00	-	233.200,00	-	255.600,00	-	279.000,00	-	979.800,00
1.6.9.9.99.0.1.01.00.00.00.00	Serviços de Horas Máquinas	100.000,00	-	110.000,00	-	120.000,00	-	130.000,00	-	460.000,00
1.6.9.9.99.0.1.02.00.00.00.00	Horas Máquinas -Terraceador	2.000,00	-	2.200,00	-	2.500,00	-	3.000,00	-	9.700,00
1.6.9.9.99.0.1.03.00.00.00.00	Hora Máquina Programa PAP-Lei 1034/2021	110.000,00	-	121.000,00	-	133.100,00	-	146.000,00	-	510.100,00
Total de Receitas		**340.500,00**	**-**	**374.600,00**	**-**	**411.100,00**	**-**	**450.500,00**	**-**	**1.576.700,00**
Total Líquido das Receitas		**340.500,00**	**-**	**374.600,00**	**-**	**411.100,00**	**-**	**450.500,00**	**-**	
Total Geral		**340.500,00**		**374.600,00**		**411.100,00**		**450.500,00**		**1.576.700,00**

Prefeitura Munic. Nova Esper. do Sudoeste - PR
Plano Plurianual
Anexo I - Estimativa das receitas
Fontes de Financiamento dos Programas Governamentais
Dados Enviados ao Legislativo

Estimativa das Receitas Orçamentárias

Situação: Em Elaboração **Fundamento Legal:** 14 **Data: 01/04/2025** Tipo: Projeto de Lei
Unidade Gestora: CONSOLIDADO
Fonte de Recursos: 1051 - Transf. de Recur. SUS - Agente Comunitário de Saúde - ACS

Especificação		Receitas Previstas								
		2026		2027		2028		2029		Total
		Direta	Indireta	Direta	Indireta	Direta	Indireta	Direta	Indireta	
Receitas Correntes										
1.0.0.0.00.0.0.00.00.00.00	Receitas Correntes	600.000,00	-	660.000,00	-	726.000,00	-	795.000,00	-	2.781.000,00
1.7.0.0.00.0.0.00.00.00.00	Transferências Correntes	600.000,00	-	660.000,00	-	726.000,00	-	795.000,00	-	2.781.000,00
1.7.1.0.00.0.0.00.00.00.00	Transferências da União e de suas Entidades	600.000,00	-	660.000,00	-	726.000,00	-	795.000,00	-	2.781.000,00
1.7.1.3.00.0.0.00.00.00.00	Transferências de Recursos do Sistema Unico de Saúde - SUS	600.000,00	-	660.000,00	-	726.000,00	-	795.000,00	-	2.781.000,00
1.7.1.3.50.0.0.00.00.00.00	Transf. de Rec. - SUS - Rep. Fundo/Fundo Bloco Manut. ASPS	600.000,00	-	660.000,00	-	726.000,00	-	795.000,00	-	2.781.000,00
1.7.1.3.50.1.0.00.00.00.00	Transferência de Recursos do SUS - Atenção Primária	600.000,00	-	660.000,00	-	726.000,00	-	795.000,00	-	2.781.000,00
1.7.1.3.50.1.1.00.00.00.00	Transferência de Rec. do SUS - Atenção Primária - Principal	600.000,00	-	660.000,00	-	726.000,00	-	795.000,00	-	2.781.000,00
1.7.1.3.50.1.1.01.00.00.00	Transf. de Recur. do SUS - Piso Atenção Básica - PAB	600.000,00	-	660.000,00	-	726.000,00	-	795.000,00	-	2.781.000,00
Total de Receitas		**600.000,00**	**-**	**660.000,00**	**-**	**726.000,00**	**-**	**795.000,00**	**-**	**2.781.000,00**
Total Líquido das Receitas		**600.000,00**	**-**	**660.000,00**	**-**	**726.000,00**	**-**	**795.000,00**	**-**	
Total Geral		**600.000,00**		**660.000,00**		**726.000,00**		**795.000,00**		**2.781.000,00**

Prefeitura Munic. Nova Esper. do Sudoeste - PR
Plano Plurianual
Anexo I - Estimativa das receitas
Fontes de Financiamento dos Programas Governamentais
Dados Enviados ao Legislativo

Estimativa das Receitas Orçamentárias

Situação: Em Elaboração
Unidade Gestora: CONSOLIDADO
Fundamento Legal: 14 **Data:** 01/04/2025 **Tipo:** Projeto de Lei
Fonte de Recursos: 1060 - Recursos não vinculados da compensação de impostos LC 194/2022 - Recursos Livres

Especificação		Receitas Previstas								
		2026		2027		2028		2029		Total
		Direta	Indireta	Direta	Indireta	Direta	Indireta	Direta	Indireta	
Receitas Correntes										
1.0.0.0.00.0.0.00.00.00.00	Receitas Correntes	80.000,00	-	88.000,00	-	96.800,00	-	106.480,00	-	371.280,00
1.7.0.0.00.0.0.00.00.00.00	Transferências Correntes	80.000,00	-	88.000,00	-	96.800,00	-	106.480,00	-	371.280,00
1.7.2.0.00.0.0.00.00.00.00	Transfe. dos Estados, Distrito Federal e de suas Entidades	80.000,00	-	88.000,00	-	96.800,00	-	106.480,00	-	371.280,00
1.7.2.9.00.0.0.00.00.00.00	Outras Transferências dos Estados e Distrito Federal	80.000,00	-	88.000,00	-	96.800,00	-	106.480,00	-	371.280,00
1.7.2.9.53.0.0.00.00.00.00	Cota-Parte Perdas com Arrecadação de ICMS - LC nº 194/2022	80.000,00	-	88.000,00	-	96.800,00	-	106.480,00	-	371.280,00
1.7.2.9.53.0.1.00.00.00.00	Cota-Parte Perdas Arrec. de ICMS - LC nº 194/2022 - Princ	80.000,00	-	88.000,00	-	96.800,00	-	106.480,00	-	371.280,00
1.7.2.9.53.0.1.01.00.00.00	Cota Parte Perdas Com Arrecadação de Icms LC 194/2022	80.000,00	-	88.000,00	-	96.800,00	-	106.480,00	-	371.280,00
Total de Receitas		**80.000,00**	**-**	**88.000,00**	**-**	**96.800,00**	**-**	**106.480,00**	**-**	**371.280,00**
Total Líquido das Receitas		**80.000,00**	**-**	**88.000,00**	**-**	**96.800,00**	**-**	**106.480,00**	**-**	
Total Geral		**80.000,00**		**88.000,00**		**96.800,00**		**106.480,00**		**371.280,00**

Prefeitura Munic. Nova Esper. do Sudoeste - PR
Plano Plurianual
Anexo I - Estimativa das receitas
Fontes de Financiamento dos Programas Governamentais
Dados Enviados ao Legislativo

Estimativa das Receitas Orçamentárias

Situação: Em Elaboração **Fundamento Legal: 14** **Data: 01/04/2025** **Tipo: Projeto de Lei**
Unidade Gestora: CONSOLIDADO
Fonte de Recursos: 1061 - Recursos não vinculados da compensação de impostos LC 194/2022 - Recursos Educação

Especificação		Receitas Previstas								
		2026		2027		2028		2029		Total
		Direta	Indireta	Direta	Indireta	Direta	Indireta	Direta	Indireta	
Receitas Correntes										
1.0.0.0.00.0.0.00.00.00.00.00	Receitas Correntes	20.000,00	-	22.000,00	-	24.200,00	-	26.620,00	-	92.820,00
1.7.0.0.00.0.0.00.00.00.00.00	Transferências Correntes	20.000,00	-	22.000,00	-	24.200,00	-	26.620,00	-	92.820,00
1.7.2.0.00.0.0.00.00.00.00.00	Transfe. dos Estados,,Distrito Federal e de suas Entidades	20.000,00	-	22.000,00	-	24.200,00	-	26.620,00	-	92.820,00
1.7.2.9.00.0.0.00.00.00.00.00	Outras Transferências dos Estados e Distrito Federal	20.000,00	-	22.000,00	-	24.200,00	-	26.620,00	-	92.820,00
1.7.2.9.53.0.0.00.00.00.00.00	Cota-Parte Perdas com Arrecadação de ICMS - LC nº 194/2022	20.000,00	-	22.000,00	-	24.200,00	-	26.620,00	-	92.820,00
1.7.2.9.53.0.1.00.00.00.00.00	Cota-Parte Perdas Arrec. de ICMS - LC nº 194/2022 - Princ	20.000,00	-	22.000,00	-	24.200,00	-	26.620,00	-	92.820,00
1.7.2.9.53.0.1.01.00.00.00.00	Cota Parte Perdas Com Arrecadação de Icms LC 194/2022	20.000,00	-	22.000,00	-	24.200,00	-	26.620,00	-	92.820,00
Total de Receitas		**20.000,00**	**-**	**22.000,00**	**-**	**24.200,00**	**-**	**26.620,00**	**-**	**92.820,00**
Deduções da receita										
FUNDEB										
1.0.0.0.00.0.0.00.00.00.00.00	Receitas Correntes	16.000,00	-	17.600,00	-	19.360,00	-	21.296,00	-	74.256,00
1.7.0.0.00.0.0.00.00.00.00.00	Transferências Correntes	16.000,00	-	17.600,00	-	19.360,00	-	21.296,00	-	74.256,00
1.7.2.0.00.0.0.00.00.00.00.00	Transfe. dos Estados, Distrito Federal e de suas Entidades	16.000,00	-	17.600,00	-	19.360,00	-	21.296,00	-	74.256,00
1.7.2.9.00.0.0.00.00.00.00.00	Outras Transferências dos Estados e Distrito Federal	16.000,00	-	17.600,00	-	19.360,00	-	21.296,00	-	74.256,00
1.7.2.9.53.0.0.00.00.00.00.00	Cota-Parte Perdas com Arrecadação de ICMS - LC nº 194/2022	16.000,00	-	17.600,00	-	19.360,00	-	21.296,00	-	74.256,00
1.7.2.9.53.0.1.00.00.00.00.00	Cota-Parte Perdas Arrec. de ICMS - LC nº 194/2022 - Princ	16.000,00	-	17.600,00	-	19.360,00	-	21.296,00	-	74.256,00
1.7.2.9.53.0.1.01.00.00.00.00	Cota Parte Perdas Com Arrecadação de Icms LC 194/2022	16.000,00	-	17.600,00	-	19.360,00	-	21.296,00	-	74.256,00
Total das Deduções		**16.000,00**	**-**	**17.600,00**	**-**	**19.360,00**	**-**	**21.296,00**	**-**	**74.256,00**
Total Líquido das Receitas		**4.000,00**	**-**	**4.400,00**	**-**	**4.840,00**	**-**	**5.324,00**	**-**	
Total Geral		**4.000,00**		**4.400,00**		**4.840,00**		**5.324,00**		**18.564,00**

Prefeitura Munic. Nova Esper. do Sudoeste - PR
Plano Plurianual
Anexo I - Estimativa das receitas
Fontes de Financiamento dos Programas Governamentais
Dados Enviados ao Legislativo

Estimativa das Receitas Orçamentárias

Situação: Em Elaboração **Fundamento Legal: 14** **Data: 01/04/2025** Tipo: Projeto de Lei
Unidade Gestora: CONSOLIDADO
Fonte de Recursos: 1062 - Recursos não vinculados da compensação de impostos LC 194/2022 - Recursos Saúde

Especificação		Receitas Previstas								
		2026		2027		2028		2029		Total
		Direta	Indireta	Direta	Indireta	Direta	Indireta	Direta	Indireta	
Receitas Correntes										
1.0.0.0.00.0.0.00.00.00.00.00	Receitas Correntes	12.000,00	-	13.200,00	-	14.520,00	-	15.972,00	-	55.692,00
1.7.0.0.00.0.0.00.00.00.00.00	Transferências Correntes	12.000,00	-	13.200,00	-	14.520,00	-	15.972,00	-	55.692,00
1.7.2.0.00.0.0.00.00.00.00.00	Transfe. dos Estados Distrito Federal e de suas Entidades	12.000,00	-	13.200,00	-	14.520,00	-	15.972,00	-	55.692,00
1.7.2.9.00.0.0.00.00.00.00.00	Outras Transferências dos Estados e Distrito Federal	12.000,00	-	13.200,00	-	14.520,00	-	15.972,00	-	55.692,00
1.7.2.9.53.0.0.00.00.00.00.00	Cota-Parte Perdas com Arrecadação de ICMS - LC nº 194/2022	12.000,00	-	13.200,00	-	14.520,00	-	15.972,00	-	55.692,00
1.7.2.9.53.0.1.00.00.00.00.00	Cota-Parte Perdas Arrec. de ICMS - LC nº 194/2022 - Princ	12.000,00	-	13.200,00	-	14.520,00	-	15.972,00	-	55.692,00
1.7.2.9.53.0.1.01.00.00.00.00	Cota Parte Perdas Com Arrecadação de Icms LC 194/2022	12.000,00	-	13.200,00	-	14.520,00	-	15.972,00	-	55.692,00
Total de Receitas		**12.000,00**	**-**	**13.200,00**	**-**	**14.520,00**	**-**	**15.972,00**	**-**	**55.692,00**
Total Líquido das Receitas		**12.000,00**	**-**	**13.200,00**	**-**	**14.520,00**	**-**	**15.972,00**	**-**	
Total Geral		**12.000,00**		**13.200,00**		**14.520,00**		**15.972,00**		**55.692,00**

Prefeitura Munic. Nova Esper. do Sudoeste - PR
Plano Plurianual
Anexo I - Estimativa das receitas
Fontes de Financiamento dos Programas Governamentais
Dados Enviados ao Legislativo

Estimativa das Receitas Orçamentárias

Situação: Em Elaboração **Fundamento Legal:** 14 **Data:** 01/04/2025 **Tipo:** Projeto de Lei
Unidade Gestora: CONSOLIDADO
Fonte de Recursos: 2019 - Emendas Individuais - Atenção Básica

Especificação		Receitas Previstas								
		2026		2027		2028		2029		Total
		Direta	Indireta	Direta	Indireta	Direta	Indireta	Direta	Indireta	
Receitas Correntes										
1.0.0.0.00.0.0.00.00.00.00.00	Receitas Correntes	600.000,00	-	660.000,00	-	720.000,00	-	780.000,00	-	2.760.000,00
1.7.0.0.00.0.0.00.00.00.00.00	Transferências Correntes	600.000,00	-	660.000,00	-	720.000,00	-	780.000,00	-	2.760.000,00
1.7.1.0.00.0.0.00.00.00.00.00	Transferências da União e de suas Entidades	600.000,00	-	660.000,00	-	720.000,00	-	780.000,00	-	2.760.000,00
1.7.1.9.00.0.0.00.00.00.00.00	Outras Transferências de Recursos da União	600.000,00	-	660.000,00	-	720.000,00	-	780.000,00	-	2.760.000,00
1.7.1.9.57.0.0.00.00.00.00.00	Transferência Especial da União	600.000,00	-	660.000,00	-	720.000,00	-	780.000,00	-	2.760.000,00
1.7.1.9.57.0.1.00.00.00.00.00	Transferência Especial da União - Principal	600.000,00	-	660.000,00	-	720.000,00	-	780.000,00	-	2.760.000,00
Total de Receitas		**600.000,00**	**-**	**660.000,00**	**-**	**720.000,00**	**-**	**780.000,00**	**-**	**2.760.000,00**
Total Líquido das Receitas		**600.000,00**	**-**	**660.000,00**	**-**	**720.000,00**	**-**	**780.000,00**	**-**	
Total Geral		**600.000,00**		**660.000,00**		**720.000,00**		**780.000,00**		**2.760.000,00**

Prefeitura Munic. Nova Esper. do Sudoeste - PR
Plano Plurianual
Anexo I - Estimativa das receitas
Fontes de Financiamento dos Programas Governamentais
Dados Enviados ao Legislativo

Estimativa das Receitas Orçamentárias

Situação: Em Elaboração **Fundamento Legal: 14** **Data: 01/04/2025** **Tipo: Projeto de Lei**
Unidade Gestora: CONSOLIDADO
Fonte de Recursos: 11064 - Assist. Financeira Federal Complementação Pisos Salariais da Enfermangem

Especificação		Receitas Previstas								
		2026		2027		2028		2029		Total
		Direta	Indireta	Direta	Indireta	Direta	Indireta	Direta	Indireta	
Receitas Correntes										
1.0.0.0.00.0.0.00.00.00.00.00	Receitas Correntes	123.500,00	-	133.900,00	-	147.200,00	-	162.500,00	-	567.100,00
1.3.0.0.00.0.0.00.00.00.00.00	Receita Patrimonial	1.500,00	-	1.900,00	-	2.200,00	-	2.500,00	-	8.100,00
1.3.2.0.00.0.0.00.00.00.00.00	Valores Mobiliários	1.500,00	-	1.900,00	-	2.200,00	-	2.500,00	-	8.100,00
1.3.2.1.00.0.0.00.00.00.00.00	Juros e Correções Monetárias	1.500,00	-	1.900,00	-	2.200,00	-	2.500,00	-	8.100,00
1.3.2.1.01.0.0.00.00.00.00.00	Remuneração de Depósitos Bancários	1.500,00	-	1.900,00	-	2.200,00	-	2.500,00	-	8.100,00
1.3.2.1.01.0.1.00.00.00.00.00	Remuneração de Depósitos Bancários - Principal	1.500,00	-	1.900,00	-	2.200,00	-	2.500,00	-	8.100,00
1.3.2.1.01.0.1.01.00.00.00.00	Remuneração de Depósitos Bancários - Saúde	1.500,00	-	1.900,00	-	2.200,00	-	2.500,00	-	8.100,00
1.7.0.0.00.0.0.00.00.00.00.00	Transferências Correntes	122.000,00	-	132.000,00	-	145.000,00	-	160.000,00	-	559.000,00
1.7.1.0.00.0.0.00.00.00.00.00	Transferências da União e de suas Entidades	122.000,00	-	132.000,00	-	145.000,00	-	160.000,00	-	559.000,00
1.7.1.3.00.0.0.00.00.00.00.00	Transferências de Recursos do Sistema Único de Saúde - SUS	122.000,00	-	132.000,00	-	145.000,00	-	160.000,00	-	559.000,00
1.7.1.3.50.0.0.00.00.00.00.00	Transf. de Rec. - SUS - Rep. Fundo/Fundo Bloco Manut. ASPS	122.000,00	-	132.000,00	-	145.000,00	-	160.000,00	-	559.000,00
1.7.1.3.50.1.0.00.00.00.00.00	Transferência de Recursos do SUS - Atenção Primária	122.000,00	-	132.000,00	-	145.000,00	-	160.000,00	-	559.000,00
1.7.1.3.50.1.1.00.00.00.00.00	Transferência de Rec. do SUS - Atenção Primária - Principal	122.000,00	-	132.000,00	-	145.000,00	-	160.000,00	-	559.000,00
1.7.1.3.50.1.1.01.00.00.00.00	Transf. de Recur. do SUS - Piso Atenção Básica - PAB	122.000,00	-	132.000,00	-	145.000,00	-	160.000,00	-	559.000,00
Total de Receitas		**123.500,00**	**-**	**133.900,00**	**-**	**147.200,00**	**-**	**162.500,00**	**-**	**567.100,00**
Total Líquido das Receitas		**123.500,00**	**-**	**133.900,00**	**-**	**147.200,00**	**-**	**162.500,00**	**-**	
Total Geral		**123.500,00**		**133.900,00**		**147.200,00**		**162.500,00**		**567.100,00**
TOTAL GERAL										
De Receitas		**61.173.998,00**	**-**	**67.160.285,00**	**-**	**73.713.760,00**	**-**	**78.838.592,00**	**-**	**280.886.635,00**
De Deduções		**8.252.050,00**	**-**	**9.057.255,00**	**-**	**9.958.978,00**	**-**	**10.521.791,00**	**-**	**37.790.074,00**
FUNDEB		**8.252.050,00**	**-**	**9.057.255,00**	**-**	**9.958.978,00**	**-**	**10.521.791,00**	**-**	**37.790.074,00**
Líquido de Receitas		**52.921.948,00**	**-**	**58.103.030,00**	**-**	**63.754.782,00**	**-**	**68.316.801,00**	**-**	**243.096.561,00**

Órgão / Unidade / Função / Subfunção / Programa / Ação / Natureza da Despesa / Fonte de Recursos	Valores				
	2026	2027	2028	2029	Total
01-CAMARA MUNICIPAL	3.023.181,00	3.317.129,55	3.641.444,10	3.866.969,93	13.848.724,58
01.01-CAMARA MUNICIPAL	3.023.181,00	3.317.129,55	3.641.444,10	3.866.969,93	13.848.724,58
1-Legislativa	3.023.181,00	3.317.129,55	3.641.444,10	3.866.969,93	13.848.724,58
31-Ação Legislativa	720.000,00	720.000,00	720.000,00	720.000,00	2.880.000,00
1-COORDENAÇÃO LEGISLATIVA MUNICIPAL	720.000,00	720.000,00	720.000,00	720.000,00	2.880.000,00
2.008.000-MANUTENÇÃO DAS ATIVIDADES LEGISLATIVAS DOS AGENTES POLÍTICOS					
Detalhamento: Assegurar o funcionamento das atividades inerentes ao legislativo municipal, de acordo com a legislação vigente para o funcionamento da Câmara Municipal , com manutenção e atualização de equipamentos e sistemas informatizados; Modernização, capacitação, ampliação e promoção de recursos humanos, pagamento de subsídios, vencimentos e encargos patronais, divulgação dos trabalhos legislativos; Viabilizar o pleno exercício das funções parlamentares e de fiscalização pelos agentes políticos, garantindo a representatividade e a efetividade do Poder Legislativo perante a comunidade. Este objetivo abrange o suporte necessário ao desenvolvimento das atividades legislativas, incluindo a elaboração de proposições, debates em plenário e comissões, a fiscalização dos atos do Poder Executivo e a busca ativa por recursos financeiros junto a outras esferas de governo e entidades para o município. Inclui também o pagamento dos subsídios e demais direitos legais dos vereadores. Adicionalmente, visa fortalecer a conexão com a sociedade por meio da	720.000,00	720.000,00	720.000,00	720.000,00	2.880.000,00
3.1.90.11.00.00.00-VENCIMENTOS E VANTAGENS FIXAS - PESSOAL CIVIL	500.000,00	500.000,00	500.000,00	500.000,00	2.000.000,00
1-Recursos do Tesouro (Descentralizados)	500.000,00	500.000,00	500.000,00	500.000,00	2.000.000,00
3.1.90.13.00.00.00-CONTRIBUIÇÕES PATRONAIS	120.000,00	120.000,00	120.000,00	120.000,00	480.000,00
1-Recursos do Tesouro (Descentralizados)	120.000,00	120.000,00	120.000,00	120.000,00	480.000,00
3.3.90.14.00.00.00-DIÁRIAS - PESSOAL CIVIL	60.000,00	60.000,00	60.000,00	60.000,00	240.000,00
1-Recursos do Tesouro (Descentralizados)	60.000,00	60.000,00	60.000,00	60.000,00	240.000,00
3.3.90.33.00.00.00-PASSAGENS E DESPESAS COM LOCOMOÇÃO	25.000,00	25.000,00	25.000,00	25.000,00	100.000,00
1-Recursos do Tesouro (Descentralizados)	25.000,00	25.000,00	25.000,00	25.000,00	100.000,00
3.3.90.39.00.00.00-OUTROS SERVIÇOS DE TERCEIROS - PESSOA JURÍDICA	15.000,00	15.000,00	15.000,00	15.000,00	60.000,00
1-Recursos do Tesouro (Descentralizados)	15.000,00	15.000,00	15.000,00	15.000,00	60.000,00
122-Administração Geral	2.303.181,00	2.597.129,55	2.921.444,10	3.146.969,93	10.968.724,58
1-COORDENAÇÃO LEGISLATIVA MUNICIPAL	2.303.181,00	2.597.129,55	2.921.444,10	3.146.969,93	10.968.724,58
2.001.000-MANUTENÇÃO DAS ATIVIDADES LEGISLATIVAS ADMINISTRATIVAS, FINANCEIRAS E PATRIMONIAIS					
Detalhamento: Assegurar o funcionamento das atividades inerentes ao legislativo municipal, de acordo com a legislação vigente para o funcionamento da Câmara Municipal , com manutenção e atualização de equipamentos e materiais permanente, sistemas informatizados e utensílios, modernização, capacitação, ampliação e promoção de recursos humanos, pagamento de subsídios, vencimentos e encargos	2.303.181,00	2.597.129,55	2.921.444,10	3.146.969,93	10.968.724,58
3.1.90.11.00.00.00-VENCIMENTOS E VANTAGENS FIXAS - PESSOAL CIVIL	1.000.000,00	1.200.000,00	1.450.000,00	1.600.000,00	5.250.000,00
1-Recursos do Tesouro (Descentralizados)	1.000.000,00	1.200.000,00	1.450.000,00	1.600.000,00	5.250.000,00
3.1.90.13.00.00.00-CONTRIBUIÇÕES PATRONAIS	208.181,00	272.129,55	326.444,10	361.969,93	1.168.724,58
1-Recursos do Tesouro (Descentralizados)	208.181,00	272.129,55	326.444,10	361.969,93	1.168.724,58
3.1.90.16.00.00.00-OUTRAS DESPESAS VARIÁVEIS - PESSOAL CIVIL	15.000,00	15.000,00	15.000,00	15.000,00	60.000,00
1-Recursos do Tesouro (Descentralizados)	15.000,00	15.000,00	15.000,00	15.000,00	60.000,00
3.3.90.14.00.00.00-DIÁRIAS - PESSOAL CIVIL	70.000,00	70.000,00	70.000,00	70.000,00	280.000,00
1-Recursos do Tesouro (Descentralizados)	70.000,00	70.000,00	70.000,00	70.000,00	280.000,00
3.3.90.30.00.00.00-MATERIAL DE CONSUMO	140.000,00	150.000,00	150.000,00	170.000,00	610.000,00
1-Recursos do Tesouro (Descentralizados)	140.000,00	150.000,00	150.000,00	170.000,00	610.000,00
3.3.90.33.00.00.00-PASSAGENS E DESPESAS COM LOCOMOÇÃO	50.000,00	50.000,00	50.000,00	50.000,00	200.000,00
1-Recursos do Tesouro (Descentralizados)	50.000,00	50.000,00	50.000,00	50.000,00	200.000,00
3.3.90.36.00.00.00-OUTROS SERVIÇOS DE TERCEIROS - PESSOA FÍSICA	50.000,00	50.000,00	50.000,00	50.000,00	200.000,00
1-Recursos do Tesouro (Descentralizados)	50.000,00	50.000,00	50.000,00	50.000,00	200.000,00
3.3.90.39.00.00.00-OUTROS SERVIÇOS DE TERCEIROS - PESSOA JURÍDICA	150.000,00	150.000,00	150.000,00	150.000,00	600.000,00

Órgão / Unidade / Função / Subfunção / Programa / Ação / Natureza da Despesa / Fonte de Recursos	Valores				
	2026	2027	2028	2029	Total
1-Recursos do Tesouro (Descentralizados)	150.000,00	150.000,00	150.000,00	150.000,00	600.000,00
3.3.90.40.00.00.00-SERVIÇOS DE TECNOLOGIA DA INFORMAÇÃO E COMUNICAÇÃO - PJ	120.000,00	140.000,00	160.000,00	180.000,00	600.000,00
1-Recursos do Tesouro (Descentralizados)	120.000,00	140.000,00	160.000,00	180.000,00	600.000,00
4.4.90.51.00.00.00-OBRAS E INSTALAÇÕES	300.000,00	300.000,00	300.000,00	300.000,00	1.200.000,00
1-Recursos do Tesouro (Descentralizados)	300.000,00	300.000,00	300.000,00	300.000,00	1.200.000,00
4.4.90.52.00.00.00-EQUIPAMENTOS E MATERIAL PERMANENTE	200.000,00	200.000,00	200.000,00	200.000,00	800.000,00
1-Recursos do Tesouro (Descentralizados)	200.000,00	200.000,00	200.000,00	200.000,00	800.000,00
02-GOVERNO MUNICIPAL	683.500,00	766.450,00	868.050,00	951.250,00	3.269.250,00
02.01-GABINETE DO PREFEITO	683.500,00	766.450,00	868.050,00	951.250,00	3.269.250,00
4-Administração	683.500,00	766.450,00	868.050,00	951.250,00	3.269.250,00
122-Administração Geral	683.500,00	766.450,00	868.050,00	951.250,00	3.269.250,00
3-COORDENAÇÃO ADMINISTRATIVA MUNICIPAL	683.500,00	766.450,00	868.050,00	951.250,00	3.269.250,00
2.004.000-MANUTENÇÃO DAS ATIVIDADES DO GABINETE DO PREFEITO MUNICIPAL Detalhamento: Propiciar os recursos necessários à adequada manutenção das atividades do Gabinete do Prefeito Municipal, no que concerne à despesas com pessoal e encargos, diárias e outros; Dar cumprimento às obrigações pertinentes ao Governo Federal e Estadual e de acordo com a legislação em vigor; Concessão de auxílio/subvenção/contribuição à entidades; Divulgação das ações municipais. Contribuir com a AMSOP-Associação dos Municípios do Sudoeste do Paraná; Criação de ferramentas operacionais de acesso online para emissão de documentos públicos; Contribuir para a Previdência Complementar dos Servidores Municipais, Aquisição de mobiliários e equipamentos e	683.500,00	766.450,00	868.050,00	951.250,00	3.269.250,00
3.1.90.11.00.00.00-VENCIMENTOS E VANTAGENS FIXAS - PESSOAL CIVIL	449.000,00	495.000,00	544.500,00	600.000,00	2.088.500,00
0-Recursos Ordinários (Livres)	449.000,00	495.000,00	544.500,00	600.000,00	2.088.500,00
3.1.90.13.00.00.00-CONTRIBUIÇÕES PATRONAIS	80.000,00	99.000,00	108.900,00	120.000,00	407.900,00
0-Recursos Ordinários (Livres)	80.000,00	99.000,00	108.900,00	120.000,00	407.900,00
3.3.90.14.00.00.00-DIÁRIAS - PESSOAL CIVIL	40.000,00	45.000,00	60.500,00	66.000,00	211.500,00
0-Recursos Ordinários (Livres)	40.000,00	45.000,00	60.500,00	66.000,00	211.500,00
3.3.90.30.00.00.00-MATERIAL DE CONSUMO	35.000,00	39.000,00	42.000,00	45.000,00	161.000,00
0-Recursos Ordinários (Livres)	35.000,00	39.000,00	42.000,00	45.000,00	161.000,00
3.3.90.33.00.00.00-PASSAGENS E DESPESAS COM LOCOMOÇÃO	15.000,00	16.500,00	18.000,00	20.000,00	69.500,00
0-Recursos Ordinários (Livres)	15.000,00	16.500,00	18.000,00	20.000,00	69.500,00
3.3.90.36.00.00.00-OUTROS SERVIÇOS DE TERCEIROS - PESSOA FÍSICA	4.500,00	4.950,00	5.150,00	5.250,00	19.850,00
0-Recursos Ordinários (Livres)	4.500,00	4.950,00	5.150,00	5.250,00	19.850,00
3.3.90.39.00.00.00-OUTROS SERVIÇOS DE TERCEIROS - PESSOA JURÍDICA	50.000,00	55.000,00	75.000,00	80.000,00	260.000,00
0-Recursos Ordinários (Livres)	50.000,00	55.000,00	75.000,00	80.000,00	260.000,00
4.4.90.52.00.00.00-EQUIPAMENTOS E MATERIAL PERMANENTE	10.000,00	12.000,00	14.000,00	15.000,00	51.000,00
0-Recursos Ordinários (Livres)	10.000,00	12.000,00	14.000,00	15.000,00	51.000,00
03-SECRETARIA MUNICIPAL DE ADMINISTRACAO	4.475.997,00	5.085.732,00	5.707.326,00	6.191.433,00	21.460.488,00
03.01-DEPARTAMENTO MUNICIPAL DE ADMINISTRACAO	4.475.997,00	5.085.732,00	5.707.326,00	6.191.433,00	21.460.488,00
4-Administração	4.475.997,00	5.085.732,00	5.707.326,00	6.191.433,00	21.460.488,00
121-Planejamento e Orçamento	4.475.997,00	5.085.732,00	5.707.326,00	6.191.433,00	21.460.488,00
3-COORDENAÇÃO ADMINISTRATIVA MUNICIPAL	4.345.997,00	4.942.732,00	5.550.826,00	6.020.333,00	20.859.888,00

Órgão / Unidade / Função / Subfunção / Programa / Ação / Natureza da Despesa / Fonte de Recursos	Valores				
	2026	2027	2028	2029	Total
2.005.000-MANUTENÇAO DAS ATIVIDADES DO DEPARTAMENTO DE MUNICIPAL DE ADMINISTRAÇAO Detalhamento: Manter as atividades inerentes aos depto de administração e planejamento tais como: folha de pagamentos, aquisição de material de consumo , serviços de terceiros, aquisição de veículos e de equipamentos e materiais permanentes; Incentivar a geração de emprego e renda; Executar processos de aquisição, armazenagem e distribuição de materiais; Exercer o controle e a conservação do patrimônio imobiliário e mobiliário pertencente à municipalidade; Garantir a execução e a qualidade dos serviços prestados à sociedade; Divulgar os atos oficiais do Município; Apoiar programas permanentes de treinamento, incentivando os funcionários a participarem dos cursos de aperfeiçoamento e especializações; Realizar concursos públicos para a admissão de novos funcionários para suprir as necessidades de todas as unidades administrativas; Atualizar o plano diretor; Manter Reserva de Contingência para suprir eventuais emergências e calamidade pública; Atender os dispêndios necessários ao atendimento da NBCT 16. Desenvolvimento e aquisição de produtos, softwares e treinamentos para INOVAÇÃO TECNOLÓGICA. Contribuir com Entidades de Classes; Criar de um arquivo morto central, com plataforma de	4.345.997,00	4.942.732,00	5.550.826,00	6.020.333,00	20.859.888,00
3.1.90.11.00.00.00-VENCIMENTOS E VANTAGENS FIXAS - PESSOAL CIVIL	2.276.347,00	2.584.000,00	2.952.000,00	3.247.000,00	11.059.347,00
0-Recursos Ordinários (Livres)	2.276.347,00	2.584.000,00	2.952.000,00	3.247.000,00	11.059.347,00
3.1.90.13.00.00.00-CONTRIBUIÇÕES PATRONAIS	398.000,00	537.800,00	602.000,00	575.148,00	2.112.948,00
0-Recursos Ordinários (Livres)	398.000,00	537.800,00	602.000,00	575.148,00	2.112.948,00
3.1.90.16.00.00.00-OUTRAS DESPESAS VARIÁVEIS - PESSOAL CIVIL	5.000,00	12.000,00	15.000,00	15.000,00	47.000,00
0-Recursos Ordinários (Livres)	5.000,00	12.000,00	15.000,00	15.000,00	47.000,00
3.3.22.93.00.00.00-INDENIZAÇÕES E RESTITUIÇÕES	2.500,00	3.000,00	3.500,00	4.000,00	13.000,00
0-Recursos Ordinários (Livres)	2.500,00	3.000,00	3.500,00	4.000,00	13.000,00
3.3.30.93.00.00.00-INDENIZAÇÕES E RESTITUIÇÕES	3.000,00	8.500,00	4.000,00	4.500,00	20.000,00
0-Recursos Ordinários (Livres)	3.000,00	8.500,00	4.000,00	4.500,00	20.000,00
3.3.90.14.00.00.00-DIÁRIAS - PESSOAL CIVIL	20.000,00	21.000,00	22.000,00	23.000,00	86.000,00
0-Recursos Ordinários (Livres)	20.000,00	21.000,00	22.000,00	23.000,00	86.000,00
3.3.90.30.00.00.00-MATERIAL DE CONSUMO	160.000,00	176.000,00	193.600,00	212.000,00	741.600,00
0-Recursos Ordinários (Livres)	160.000,00	176.000,00	193.600,00	212.000,00	741.600,00
3.3.90.33.00.00.00-PASSAGENS E DESPESAS COM LOCOMOÇÃO	5.000,00	5.500,00	6.000,00	6.600,00	23.100,00
0-Recursos Ordinários (Livres)	5.000,00	5.500,00	6.000,00	6.600,00	23.100,00
3.3.90.36.00.00.00-OUTROS SERVIÇOS DE TERCEIROS - PESSOA FÍSICA	5.000,00	6.000,00	7.000,00	10.000,00	28.000,00
0-Recursos Ordinários (Livres)	5.000,00	6.000,00	7.000,00	10.000,00	28.000,00
3.3.90.39.00.00.00-OUTROS SERVIÇOS DE TERCEIROS - PESSOA JURÍDICA	765.000,00	800.000,00	878.000,00	964.800,00	3.407.800,00
0-Recursos Ordinários (Livres)	685.000,00	712.000,00	781.200,00	858.320,00	3.036.520,00
1060-Recursos não vinculados da compensação de impostos LC 194/2022 - Recursos Livres	80.000,00	88.000,00	96.800,00	106.480,00	371.280,00
3.3.90.40.00.00.00-SERVIÇOS DE TECNOLOGIA DA INFORMAÇÃO E COMUNICAÇÃO - PJ	210.000,00	231.000,00	254.000,00	280.500,00	975.500,00
0-Recursos Ordinários (Livres)	210.000,00	231.000,00	254.000,00	280.500,00	975.500,00
3.3.90.47.00.00.00-OBRIGAÇÕES TRIBUTÁRIAS E CONTRIBUTIVAS	465.800,00	512.382,00	563.051,00	619.760,00	2.160.993,00
0-Recursos Ordinários (Livres)	460.000,00	506.000,00	556.000,00	612.000,00	2.134.000,00
504-Royalties e Outras Compensações Financeiras Não Previdenciárias - Exercício Corrente	4.220,00	4.642,00	5.126,00	5.640,00	19.628,00
512-CIDE (Lei 10866/04, art. 1ºB) - Exercício Corrente	1.580,00	1.740,00	1.925,00	2.120,00	7.365,00
3.3.90.91.00.00.00-SENTENÇAS JUDICIAIS	8.000,00	10.000,00	12.000,00	15.000,00	45.000,00
0-Recursos Ordinários (Livres)	8.000,00	10.000,00	12.000,00	15.000,00	45.000,00
4.4.22.93.00.00.00-INDENIZAÇÕES E RESTITUIÇÕES	1.350,00	1.475,00	1.525,00	1.750,00	6.100,00
0-Recursos Ordinários (Livres)	1.350,00	1.475,00	1.525,00	1.750,00	6.100,00
4.4.32.93.00.00.00-INDENIZAÇÕES E RESTITUIÇÕES	1.000,00	1.075,00	1.150,00	1.275,00	4.500,00
0-Recursos Ordinários (Livres)	1.000,00	1.075,00	1.150,00	1.275,00	4.500,00
4.4.90.52.00.00.00-EQUIPAMENTOS E MATERIAL PERMANENTE	20.000,00	33.000,00	36.000,00	40.000,00	129.000,00

Órgão / Unidade / Função / Subfunção / Programa / Ação / Natureza da Despesa / Fonte de Recursos	Valores				
	2026	2027	2028	2029	Total
0-Recursos Ordinários (Livres)	20.000,00	33.000,00	36.000,00	40.000,00	129.000,00
4-EDIFICAÇÕES PÚBLICAS MUNICIPAIS	80.000,00	88.000,00	96.500,00	106.100,00	370.600,00
1.002.000-OBRAS E EDIFICAÇÕES PÚBLICAS MUNICIPAIS Detalhamento: Construir edifícios adminsitrativos, barracões Industriais, lago municipal e demais obras públicas em espaços municipais de unidade administrativa para instalação de secretarias/departamentos municipais; Adquirir veículos para a manutenção das atividades administrativas	80.000,00	88.000,00	96.500,00	106.100,00	370.600,00
4.4.90.51.00.00.00-OBRAS E INSTALAÇÕES	50.000,00	55.000,00	60.500,00	66.500,00	232.000,00
0-Recursos Ordinários (Livres)	50.000,00	55.000,00	60.500,00	66.500,00	232.000,00
4.4.90.52.00.00.00-EQUIPAMENTOS E MATERIAL PERMANENTE	30.000,00	33.000,00	36.000,00	39.600,00	138.600,00
0-Recursos Ordinários (Livres)	30.000,00	33.000,00	36.000,00	39.600,00	138.600,00
17-AQUISIÇÃO DE BENS IMÓVEIS	50.000,00	55.000,00	60.000,00	65.000,00	230.000,00
1.003.000-AQUISIÇÃO DE BENS IMÓVEIS Detalhamento: Adiquirir Imóveis, e ou por desapropriação de interesse público declarados de interesse social; Ampliar, reestruturar, modernizar e atualizar as unidades municipais e prédios administrativos; aAmpliar programas de modernização e informatização das unidades administrativas	50.000,00	55.000,00	60.000,00	65.000,00	230.000,00
4.4.90.61.00.00.00-AQUISIÇÃO DE IMÓVEIS	50.000,00	55.000,00	60.000,00	65.000,00	230.000,00
0-Recursos Ordinários (Livres)	50.000,00	55.000,00	60.000,00	65.000,00	230.000,00
04-SECRETARIA MUNICIPAL DE FAZENDA	6.329.500,00	6.304.715,45	5.947.050,00	5.517.050,00	24.098.315,45
04.01-DEPARTAMENTO MUNICIPAL DE FAZENDA	6.329.500,00	6.304.715,45	5.947.050,00	5.517.050,00	24.098.315,45
4-Administração	1.539.500,00	1.785.950,00	1.965.050,00	2.167.050,00	7.457.550,00
123-Administração Financeira	1.539.500,00	1.785.950,00	1.965.050,00	2.167.050,00	7.457.550,00
6-ADMINISTRAÇÃO DOS RECURSOS FINANCEIROS	1.539.500,00	1.785.950,00	1.965.050,00	2.167.050,00	7.457.550,00
2.006.000-MANUTENÇÃO DAS ATIVIDADES DO DEPARTAMENTO MUNICIPAL DE FAZENDA Detalhamento: Atender as despesas com a manutenção das atividades de contabilidade, e equipar adequadamente a unidade com aquisição de máquinas e equipamentos, para a otimização e excelência dos serviços contábeis; Modernizar a tesouraria de modo a melhor atender a população com agilidade e qualidade; Aquisição de máquinas e equipamentos, e móveis e utensílios; Administrar, aperfeiçoar os sistemas de controle orçamentário, financeiro e interno, sistemas de arrecadação e fiscalização dos tributos; Atualização do cadastro técnico imobiliário, atualização cadastral dos produtores rurais; Promoção de campanhas para aumento da arrecadação municipal; Atender as despesas com a	1.539.500,00	1.785.950,00	1.965.050,00	2.167.050,00	7.457.550,00
3.1.90.11.00.00.00-VENCIMENTOS E VANTAGENS FIXAS - PESSOAL CIVIL	1.180.000,00	1.342.000,00	1.476.200,00	1.625.000,00	5.623.200,00
0-Recursos Ordinários (Livres)	1.180.000,00	1.342.000,00	1.476.200,00	1.625.000,00	5.623.200,00
3.1.90.13.00.00.00-CONTRIBUIÇÕES PATRONAIS	210.000,00	268.400,00	296.000,00	325.000,00	1.099.400,00
0-Recursos Ordinários (Livres)	210.000,00	268.400,00	296.000,00	325.000,00	1.099.400,00
3.3.90.14.00.00.00-DIÁRIAS - PESSOAL CIVIL	10.000,00	11.000,00	12.000,00	15.000,00	48.000,00
0-Recursos Ordinários (Livres)	10.000,00	11.000,00	12.000,00	15.000,00	48.000,00
3.3.90.30.00.00.00-MATERIAL DE CONSUMO	23.000,00	25.300,00	27.800,00	30.600,00	106.700,00
0-Recursos Ordinários (Livres)	23.000,00	25.300,00	27.800,00	30.600,00	106.700,00
3.3.90.36.00.00.00-OUTROS SERVIÇOS DE TERCEIROS - PESSOA FÍSICA	1.500,00	1.750,00	2.000,00	2.250,00	7.500,00
0-Recursos Ordinários (Livres)	1.500,00	1.750,00	2.000,00	2.250,00	7.500,00
3.3.90.39.00.00.00-OUTROS SERVIÇOS DE TERCEIROS - PESSOA JURÍDICA	25.000,00	27.500,00	30.250,00	33.200,00	115.950,00
0-Recursos Ordinários (Livres)	25.000,00	27.500,00	30.250,00	33.200,00	115.950,00
3.3.90.40.00.00.00-SERVIÇOS DE TECNOLOGIA DA INFORMAÇÃO E COMUNICAÇÃO - PJ	70.000,00	88.000,00	96.800,00	106.000,00	360.800,00
0-Recursos Ordinários (Livres)	70.000,00	88.000,00	96.800,00	106.000,00	360.800,00
4.4.90.52.00.00.00-EQUIPAMENTOS E MATERIAL PERMANENTE	20.000,00	22.000,00	24.000,00	30.000,00	96.000,00
0-Recursos Ordinários (Livres)	20.000,00	22.000,00	24.000,00	30.000,00	96.000,00
28-Encargos Especiais	4.790.000,00	4.518.765,45	3.982.000,00	3.350.000,00	16.640.765,45
843-Serviço da Dívida Interna	4.790.000,00	4.518.765,45	3.982.000,00	3.350.000,00	16.640.765,45

Órgão / Unidade / Função / Subfunção / Programa / Ação / Natureza da Despesa / Fonte de Recursos	Valores 2026	2027	2028	2029	Total
0-DÍVIDA FUNDADA INTERNA	4.790.000,00	4.518.765,45	3.982.000,00	3.350.000,00	16.640.765,45
0.001.000-DIVIDA PUBLICA MUNICIPAL					
Detalhamento: Administrar as despesas com Encargos da Dívida Pública; Manter as atividades da administração no que se refere a honrar compromissos municipais; Obtenção de financiamentos e empréstimos para cobrir eventuais insuficiências de caixa; Administrar a Dívida Fundada Interna - Amortização e Juros dos contratos, administrar a evolução da Dívida Fundada Interna, provisionar os recursos orçamentários necessários à amortização da dívida pública do Município e efetuar os pagamentos dos débitos que a constituem, observando-	4.790.000,00	4.518.765,45	3.982.000,00	3.350.000,00	16.640.765,45
3.1.90.91.00.00.00-SENTENÇAS JUDICIAIS	1.200.000,00	1.238.765,45	1.452.000,00	1.600.000,00	5.490.765,45
0-Recursos Ordinários (Livres)	1.200.000,00	1.238.765,45	1.452.000,00	1.600.000,00	5.490.765,45
3.2.90.21.00.00.00-JUROS SOBRE A DÍVIDA POR CONTRATO	1.140.000,00	850.000,00	550.000,00	300.000,00	2.840.000,00
0-Recursos Ordinários (Livres)	1.140.000,00	850.000,00	550.000,00	300.000,00	2.840.000,00
4.6.90.71.00.00.00-PRINCIPAL DA DÍVIDA CONTRATUAL RESGATADO	2.450.000,00	2.430.000,00	1.980.000,00	1.450.000,00	8.310.000,00
0-Recursos Ordinários (Livres)	2.450.000,00	2.430.000,00	1.980.000,00	1.450.000,00	8.310.000,00
05-DEPTO MUNIC DE SAUDE	13.049.000,00	14.578.200,00	16.052.570,00	17.666.172,00	61.345.942,00
05.01-FUNDO MUNICIPAL DE SAUDE	12.868.000,00	14.375.100,00	15.829.310,00	17.420.472,00	60.492.882,00
10-Saúde	12.868.000,00	14.375.100,00	15.829.310,00	17.420.472,00	60.492.882,00
301-Atenção Básica	7.365.000,00	8.276.600,00	9.102.260,00	10.007.472,00	34.751.332,00
23-ASSISTÊNCIA A SAÚDE BÁSICA	7.365.000,00	8.276.600,00	9.102.260,00	10.007.472,00	34.751.332,00
2.010.000-MANUTENÇÃO DOS SERVIÇOS DE ASSISTENCIA A SAUDE BASICA					
Detalhamento: Atendimento à saúde da população com consultas médicas, atendiementos hospitalares, ambulatoriais e ondontológicos a pacientes, atendimento com exames laboratoriais, radiologicos e clínicos, fornecimento de medicamentos, transporte de pacientes para outras referências, manter Atividades nas Unidades Básicas de Saúde, com assistência médica e odontológica (reformas, reparos, aquisição de materiais de consumo e permanentes, veículos, atendimento pela Associação Regional de Saúdo do Sudoeste (CONSUD) com repasses de folha de pagamento, destinação do lixo hospitalar, capacitar e treinar servidores; desenvolver programas assistênciais de saúde; Hanseníase, tuberculose, saúde mental, hipertensos, pré-natal, parto humanizado, saúde da criança e do adolescente, prevenção do câncer ginecológico, planejamento familiar, diabetes, doenças sexualmente transmitidas; Proporcionar um atendimento de excelência à população do município, através da aquisição de novos equipamentos, mobiliários, aparelhos médico-hospitalares e odontológicos; aquisição de veículos, ambulâncias, microônibus, ônibus e vans; manter, aperfeiçoar e melhorar o transporte de pacientes usuários do SUS; efetuar pagamentos para casas de apoio relativo a pacientes encaminhados pelo Município para atendimento de saúde em hospitais e clínicas situadas fora e na região sudoeste; manter e ampliar os programas de saúde, inclusive os vinculados ao SUS; manter programas permanentes de treinamento, aperfeiçoamento, especialização e capacitação profissional dos funcionários da saúde; implantar/manter atendimento odontológico	1.873.500,00	2.063.500,00	2.269.300,00	2.581.600,00	8.787.900,00
3.1.90.11.00.00.00-VENCIMENTOS E VANTAGENS FIXAS - PESSOAL CIVIL	840.000,00	924.000,00	1.016.000,00	1.110.000,00	3.890.000,00
303-Saúde - Receitas Vinculadas (EC 29/00 - 15%) - Exercício Corrente	840.000,00	924.000,00	1.016.000,00	1.110.000,00	3.890.000,00
3.1.90.13.00.00.00-CONTRIBUIÇÕES PATRONAIS	188.000,00	207.300,00	228.000,00	270.000,00	893.300,00
0-Recursos Ordinários (Livres)	45.000,00	50.000,00	55.000,00	60.000,00	210.000,00
303-Saúde - Receitas Vinculadas (EC 29/00 - 15%) - Exercício Corrente	143.000,00	157.300,00	173.000,00	210.000,00	683.300,00
3.1.90.16.00.00.00-OUTRAS DESPESAS VARIÁVEIS - PESSOAL CIVIL	10.000,00	11.000,00	12.000,00	13.000,00	46.000,00
303-Saúde - Receitas Vinculadas (EC 29/00 - 15%) - Exercício Corrente	10.000,00	11.000,00	12.000,00	13.000,00	46.000,00
3.3.22.93.00.00.00-INDENIZAÇÕES E RESTITUIÇÕES	6.000,00	7.000,00	8.000,00	10.000,00	31.000,00
0-Recursos Ordinários (Livres)	6.000,00	7.000,00	8.000,00	10.000,00	31.000,00
3.3.30.93.00.00.00-INDENIZAÇÕES E RESTITUIÇÕES	6.000,00	7.000,00	8.000,00	10.000,00	31.000,00
0-Recursos Ordinários (Livres)	6.000,00	7.000,00	8.000,00	10.000,00	31.000,00
3.3.90.14.00.00.00-DIÁRIAS - PESSOAL CIVIL	30.000,00	33.000,00	36.000,00	40.000,00	139.000,00
303-Saúde - Receitas Vinculadas (EC 29/00 - 15%) - Exercício Corrente	30.000,00	33.000,00	36.000,00	40.000,00	139.000,00
3.3.90.30.00.00.00-MATERIAL DE CONSUMO	210.000,00	231.000,00	254.100,00	280.000,00	975.100,00
303-Saúde - Receitas Vinculadas (EC 29/00 - 15%) - Exercício Corrente	210.000,00	231.000,00	254.100,00	280.000,00	975.100,00
3.3.90.32.00.00.00-MATERIAL, BEM OU SERVIÇO PARA DISTRIBUIÇÃO GRATUITA	110.000,00	121.000,00	132.000,00	150.000,00	513.000,00

Órgão / Unidade / Função / Subfunção / Programa / Ação / Natureza da Despesa / Fonte de Recursos	Valores				
	2026	2027	2028	2029	Total
303-Saúde - Receitas Vinculadas (EC 29/00 - 15%) - Exercício Corrente	110.000,00	121.000,00	132.000,00	150.000,00	513.000,00
3.3.90.33.00.00.00-PASSAGENS E DESPESAS COM LOCOMOÇÃO	5.000,00	5.500,00	6.000,00	66.000,00	82.500,00
303-Saúde - Receitas Vinculadas (EC 29/00 - 15%) - Exercício Corrente	5.000,00	5.500,00	6.000,00	66.000,00	82.500,00
3.3.90.36.00.00.00-OUTROS SERVIÇOS DE TERCEIROS - PESSOA FÍSICA	5.000,00	6.000,00	7.000,00	7.500,00	25.500,00
303-Saúde - Receitas Vinculadas (EC 29/00 - 15%) - Exercício Corrente	5.000,00	6.000,00	7.000,00	7.500,00	25.500,00
3.3.90.39.00.00.00-OUTROS SERVIÇOS DE TERCEIROS - PESSOA JURÍDICA	350.000,00	385.000,00	423.500,00	465.000,00	1.623.500,00
303-Saúde - Receitas Vinculadas (EC 29/00 - 15%) - Exercício Corrente	350.000,00	385.000,00	423.500,00	465.000,00	1.623.500,00
3.3.90.40.00.00.00-SERVIÇOS DE TECNOLOGIA DA INFORMAÇÃO E COMUNICAÇÃO - PJ	80.000,00	88.000,00	96.800,00	110.000,00	374.800,00
303-Saúde - Receitas Vinculadas (EC 29/00 - 15%) - Exercício Corrente	80.000,00	88.000,00	96.800,00	110.000,00	374.800,00
3.3.90.91.00.00.00-SENTENÇAS JUDICIAIS	10.000,00	12.000,00	14.000,00	16.000,00	52.000,00
0-Recursos Ordinários (Livres)	10.000,00	12.000,00	14.000,00	16.000,00	52.000,00
4.4.22.93.00.00.00-INDENIZAÇÕES E RESTITUIÇÕES	2.000,00	2.200,00	2.400,00	2.600,00	9.200,00
0-Recursos Ordinários (Livres)	2.000,00	2.200,00	2.400,00	2.600,00	9.200,00
4.4.32.93.00.00.00-INDENIZAÇÕES E RESTITUIÇÕES	1.500,00	1.500,00	1.500,00	1.500,00	6.000,00
0-Recursos Ordinários (Livres)	1.500,00	1.500,00	1.500,00	1.500,00	6.000,00
4.4.90.52.00.00.00-EQUIPAMENTOS E MATERIAL PERMANENTE	20.000,00	22.000,00	24.000,00	30.000,00	96.000,00
303-Saúde - Receitas Vinculadas (EC 29/00 - 15%) - Exercício Corrente	20.000,00	22.000,00	24.000,00	30.000,00	96.000,00
2.011.000-MANUTENÇÃO DOS PROGRAMAS DO SUS - SISTEMA ÚNICO DE SAÚDE					
Detalhamento: Desenvolver atividades inerentes aos Programas do SUS: Pab fixo, Programa Saude da Família, Programa Saúde Bucal, desenvolver os programas de Vigilância Sanitária e Ações da Vigilância Epidemiológica; Realizar estruturação da rede de serviços de Saúde, utilizando-se de recursos financeiros que serão transferidos mediante repasse regular e automático dos Fundos: Nacional e Estadual de Saúde para o Fundo Municipal de Saúde no âmbito do Sistema Único de Saúde - SUS, mediante propostas de projetos apresentadas pelo Município; aplicar os recursos de contrapartida municipal nos respectivos investimentos; Proporcionar um atendimento de excelência à população do município, através da aquisição de novos equipamentos, mobiliários, aparelhos médico-hospitalares e odontológicos; aquisição de veículos, ambulâncias, microônibus, ônibus e vans; Aplicar os recursos (capital) provindos do Vigia SUS em: vigilância sanitária; aquisição de equipamentos e materiais permanente para equipar a farmácia e demais necessidades da Assistência Farmacêutica; Adiquirir de bens, serviços, inclusive de engenharia, e insumos destinados ao enfrentamento da atual situação de emergência de saúde pública; Manter programas permanentes de treinamento, aperfeiçoamento, especialização e capacitação profissional dos funcionários da saúde; Implantar/manter atendimento odontológico noturno; Aplicar os recursos provindos do Programa Nacional de Melhoria do Acesso e da					
3.1.90.11.00.00.00-VENCIMENTOS E VANTAGENS FIXAS - PESSOAL CIVIL	5.491.500,00	6.213.100,00	6.832.960,00	7.425.872,00	25.963.432,00
1051-Transf. de Recur. SUS - Agente Comunitário de Saúde - ACS	2.976.500,00	3.357.200,00	3.654.200,00	3.968.500,00	13.956.400,00
11064-Assist. Financeira Federal Complementação Pisos Salariais da Enfermangem	600.000,00	660.000,00	726.000,00	795.000,00	2.781.000,00
303-Saúde - Receitas Vinculadas (EC 29/00 - 15%) - Exercício Corrente	123.500,00	133.900,00	147.200,00	162.500,00	567.100,00
495-ATENÇÃO BASICA	1.573.000,00	1.840.300,00	2.025.000,00	2.200.000,00	7.638.300,00
3.1.90.13.00.00.00-CONTRIBUIÇÕES PATRONAIS	680.000,00	723.000,00	756.000,00	811.000,00	2.970.000,00
303-Saúde - Receitas Vinculadas (EC 29/00 - 15%) - Exercício Corrente	344.000,00	437.400,00	502.640,00	560.000,00	1.844.040,00
495-ATENÇÃO BASICA	234.000,00	312.400,00	343.640,00	380.000,00	1.270.040,00
3.1.90.16.00.00.00-OUTRAS DESPESAS VARIÁVEIS - PESSOAL CIVIL	110.000,00	125.000,00	159.000,00	180.000,00	574.000,00
303-Saúde - Receitas Vinculadas (EC 29/00 - 15%) - Exercício Corrente	10.000,00	12.000,00	14.000,00	16.000,00	52.000,00
3.3.90.14.00.00.00-DIÁRIAS - PESSOAL CIVIL	10.000,00	12.000,00	14.000,00	16.000,00	52.000,00
303-Saúde - Receitas Vinculadas (EC 29/00 - 15%) - Exercício Corrente	25.000,00	30.000,00	35.000,00	40.000,00	130.000,00
3.3.90.30.00.00.00-MATERIAL DE CONSUMO	25.000,00	30.000,00	35.000,00	40.000,00	130.000,00
1062-Recursos não vinculados da compensação de impostos LC 194/2022 - Recursos Saúde	445.000,00	489.200,00	547.520,00	600.972,00	2.082.692,00
200-Transf. SUS - Componente Per Capita da Base Populacional	12.000,00	13.200,00	14.520,00	15.972,00	55.692,00
303-Saúde - Receitas Vinculadas (EC 29/00 - 15%) - Exercício Corrente	70.000,00	77.000,00	84.000,00	92.000,00	323.000,00
	280.000,00	308.000,00	350.000,00	385.000,00	1.323.000,00

Órgão / Unidade / Função / Subfunção / Programa / Ação / Natureza da Despesa / Fonte de Recursos	Valores				
	2026	2027	2028	2029	Total
428-PRO-VIGIA - PROGRAMA ESTADUAL DE FORTALECIMENTO EM SAÚDE PRO VIGIA-PR	33.000,00	35.000,00	38.000,00	42.000,00	148.000,00
495-ATENÇÃO BASICA	10.000,00	12.000,00	14.000,00	16.000,00	52.000,00
497-VIGILANCIA EM SAUDE	40.000,00	44.000,00	47.000,00	50.000,00	181.000,00
3.3.90.32.00.00.00-MATERIAL, BEM OU SERVIÇO PARA DISTRIBUIÇÃO GRATUITA	82.000,00	90.000,00	98.000,00	108.000,00	378.000,00
303-Saúde - Receitas Vinculadas (EC 29/00 - 15%) - Exercício Corrente	50.000,00	55.000,00	60.000,00	66.000,00	231.000,00
428-PRO-VIGIA - PROGRAMA ESTADUAL DE FORTALECIMENTO EM SAÚDE PRO VIGIA-PR	32.000,00	35.000,00	38.000,00	42.000,00	147.000,00
3.3.90.34.00.00.00-OUTRAS DESPESAS DE PESSOAL DEC. DE CONT. DE TERCEIRIZAÇÃO	280.000,00	314.000,00	350.000,00	370.000,00	1.314.000,00
303-Saúde - Receitas Vinculadas (EC 29/00 - 15%) - Exercício Corrente	220.000,00	244.000,00	270.000,00	280.000,00	1.014.000,00
495-ATENÇÃO BASICA	60.000,00	70.000,00	80.000,00	90.000,00	300.000,00
3.3.90.36.00.00.00-OUTROS SERVIÇOS DE TERCEIROS - PESSOA FÍSICA	2.000,00	2.000,00	2.000,00	2.000,00	8.000,00
303-Saúde - Receitas Vinculadas (EC 29/00 - 15%) - Exercício Corrente	2.000,00	2.000,00	2.000,00	2.000,00	8.000,00
3.3.90.39.00.00.00-OUTROS SERVIÇOS DE TERCEIROS - PESSOA JURÍDICA	1.026.000,00	1.137.800,00	1.248.600,00	1.347.400,00	4.759.800,00
2019-Emendas Individuais - Atenção Básica	200.000,00	220.000,00	240.000,00	260.000,00	920.000,00
202-Transf. SUS - Atenção a Saúde Bucal	52.000,00	56.000,00	62.000,00	68.000,00	238.000,00
303-Saúde - Receitas Vinculadas (EC 29/00 - 15%) - Exercício Corrente	600.000,00	660.000,00	716.000,00	760.000,00	2.736.000,00
428-PRO-VIGIA - PROGRAMA ESTADUAL DE FORTALECIMENTO EM SAÚDE PRO VIGIA-PR	34.000,00	37.800,00	42.600,00	46.400,00	160.800,00
495-ATENÇÃO BASICA	100.000,00	120.000,00	140.000,00	160.000,00	520.000,00
497-VIGILANCIA EM SAUDE	40.000,00	44.000,00	48.000,00	53.000,00	185.000,00
3.3.90.40.00.00.00-SERVIÇOS DE TECNOLOGIA DA INFORMAÇÃO E COMUNICAÇÃO - PJ	55.000,00	66.000,00	77.000,00	88.000,00	286.000,00
303-Saúde - Receitas Vinculadas (EC 29/00 - 15%) - Exercício Corrente	15.000,00	16.000,00	17.000,00	18.000,00	66.000,00
495-ATENÇÃO BASICA	40.000,00	50.000,00	60.000,00	70.000,00	220.000,00
3.3.90.48.00.00.00-OUTROS AUXÍLIOS FINANCEIROS A PESSOAS FÍSICAS	36.000,00	40.000,00	44.000,00	48.000,00	168.000,00
303-Saúde - Receitas Vinculadas (EC 29/00 - 15%) - Exercício Corrente	36.000,00	40.000,00	44.000,00	48.000,00	168.000,00
4.4.90.52.00.00.00-EQUIPAMENTOS E MATERIAL PERMANENTE	210.000,00	237.500,00	260.000,00	277.000,00	984.500,00
303-Saúde - Receitas Vinculadas (EC 29/00 - 15%) - Exercício Corrente	30.000,00	33.000,00	36.000,00	40.000,00	139.000,00
304-Receitas de alienação de Ativos da Saúde - Exercício Corrente	50.000,00	55.000,00	60.000,00	65.000,00	230.000,00
500-Bloco de Investimentos na Rede de Serviços de Saúde Estadual	130.000,00	149.500,00	164.000,00	172.000,00	615.500,00
302-Assistência Hospitalar e Ambulatorial	5.503.000,00	6.098.500,00	6.727.050,00	7.413.000,00	25.741.550,00
4-EDIFICAÇÕES PÚBLICAS MUNICIPAIS	50.000,00	55.000,00	60.000,00	66.000,00	231.000,00
1.011.000-CONSTRUIR, AMPLIAR E REFORMAR A UNIDADE HOSPITALAR, UBS E CENTROS DE SAUDE					
Detalhamento: Construir, Ampliar e reformar Unidade Hospitalar, Unidade Mista de Saude, UBS e Centro de Saúde; Realizar estruturação da rede de serviços de Saúde; aplicar os recursos de contrapartida municipal nos respectivos investimentos; Construir e ampliar unidades de saúde com recursos próprios, de convênios estaduais e federais, com recursos do SUS e de alienação de bens. Construção/ampliação de/da Farmácia poderão ser utilizados recursos provenientes de Operações de Crédito;	50.000,00	55.000,00	60.000,00	66.000,00	231.000,00
4.4.90.51.00.00.00-OBRAS E INSTALAÇÕES	50.000,00	55.000,00	60.000,00	66.000,00	231.000,00
303-Saúde - Receitas Vinculadas (EC 29/00 - 15%) - Exercício Corrente	50.000,00	55.000,00	60.000,00	66.000,00	231.000,00
24-ASSISTÊNCIA MÉDICA HOSPITALAR	3.433.000,00	3.781.800,00	4.175.000,00	4.618.200,00	16.008.000,00
2.023.000-MANUTENÇÃO DO HOSPITAL MUNICIPAL SÃO MATHEUS					
Detalhamento: Manter as atividades inerentes ao Hospital Municipal São Matheus como: folha de pagamento, encargos sociais, aquisição material de consumo , serviços de terceiro pessoa fisica e juridica, aquisição de equipamentos; Manter atividades inerentes ao Hospital Municipal São Matheus como: folha de pagamento, encargos sociais, aquisição material de consumo , serviços de terceiro pessoa fisica e juridica, aquisição de equipamentos e materiais permanente, aquisição de veículos, ambulâncias e vans; Atendimento à saúde da população com consultas médicas, atendimentos hospitalares, ambulatoriais a pacientes, fornecimento de medicamentos, destinação do lixo	3.433.000,00	3.781.800,00	4.175.000,00	4.618.200,00	16.008.000,00
3.1.90.11.00.00.00-VENCIMENTOS E VANTAGENS FIXAS - PESSOAL CIVIL	1.630.000,00	1.793.000,00	1.972.000,00	2.184.200,00	7.579.200,00
303-Saúde - Receitas Vinculadas (EC 29/00 - 15%) - Exercício Corrente	1.630.000,00	1.793.000,00	1.972.000,00	2.184.200,00	7.579.200,00

Órgão / Unidade / Função / Subfunção / Programa / Ação / Natureza da Despesa / Fonte de Recursos	Valores				
	2026	2027	2028	2029	Total
3.1.90.13.00.00.00-CONTRIBUIÇÕES PATRONAIS	326.000,00	358.600,00	395.000,00	435.000,00	1.514.600,00
303-Saúde - Receitas Vinculadas (EC 29/00 - 15%) - Exercício Corrente	326.000,00	358.600,00	395.000,00	435.000,00	1.514.600,00
3.1.90.16.00.00.00-OUTRAS DESPESAS VARIÁVEIS - PESSOAL CIVIL	5.000,00	5.000,00	5.000,00	5.000,00	20.000,00
303-Saúde - Receitas Vinculadas (EC 29/00 - 15%) - Exercício Corrente	5.000,00	5.000,00	5.000,00	5.000,00	20.000,00
3.3.50.43.00.00.00-SUBVENÇÕES SOCIAIS	10.000,00	11.000,00	12.000,00	13.000,00	46.000,00
303-Saúde - Receitas Vinculadas (EC 29/00 - 15%) - Exercício Corrente	10.000,00	11.000,00	12.000,00	13.000,00	46.000,00
3.3.90.30.00.00.00-MATERIAL DE CONSUMO	250.000,00	275.000,00	305.000,00	340.000,00	1.170.000,00
303-Saúde - Receitas Vinculadas (EC 29/00 - 15%) - Exercício Corrente	250.000,00	275.000,00	305.000,00	340.000,00	1.170.000,00
3.3.90.34.00.00.00-OUTRAS DESPESAS DE PESSOAL DEC. DE CONT. DE TERCEIRIZAÇÃO	200.000,00	230.000,00	270.000,00	310.000,00	1.010.000,00
303-Saúde - Receitas Vinculadas (EC 29/00 - 15%) - Exercício Corrente	200.000,00	230.000,00	270.000,00	310.000,00	1.010.000,00
3.3.90.36.00.00.00-OUTROS SERVIÇOS DE TERCEIROS - PESSOA FÍSICA	2.000,00	2.200,00	2.500,00	3.000,00	9.700,00
303-Saúde - Receitas Vinculadas (EC 29/00 - 15%) - Exercício Corrente	2.000,00	2.200,00	2.500,00	3.000,00	9.700,00
3.3.90.39.00.00.00-OUTROS SERVIÇOS DE TERCEIROS - PESSOA JURÍDICA	990.000,00	1.085.000,00	1.188.500,00	1.300.000,00	4.563.500,00
303-Saúde - Receitas Vinculadas (EC 29/00 - 15%) - Exercício Corrente	850.000,00	935.000,00	1.028.500,00	1.130.000,00	3.943.500,00
496-ATENÇÃO MEDIA ALTA COMPLEX. AMB. HOSPITALAR	140.000,00	150.000,00	160.000,00	170.000,00	620.000,00
4.4.90.52.00.00.00-EQUIPAMENTOS E MATERIAL PERMANENTE	20.000,00	22.000,00	25.000,00	28.000,00	95.000,00
303-Saúde - Receitas Vinculadas (EC 29/00 - 15%) - Exercício Corrente	20.000,00	22.000,00	25.000,00	28.000,00	95.000,00
30-CONSÓRCIOS PÚBLICOS INTERMUNICIPAIS DE SAÚDE	1.975.000,00	2.212.700,00	2.438.050,00	2.668.800,00	9.294.550,00
2.007.000-CONSÓRCIOS PÚBLICOS INTERMUNICIPAIS DA SAÚDE: SAMU/ CIRUSPAR, CONSUD E INTERGESTORES PARANÁ SAUDE Detalhamento: Atender Pacientes do Município junto ao Consórcio Intermunicipal da Rede de Urgência do Sudoeste do Paraná e Associação Regional de Saude; Transferir recursos necessários ao bom atendimento de pacientes do Município, atendidos através dos Consórcios Intermunicipal de Saúde (CONSUD), SAMU/CIRUSPAR e do CONSÓRCIO INTERGESTORES PARANA SAUDE; Parceria para atendimento referente ao CAPS - Centro de Atenção Psicossocial, aquisição materiais de consumo e serviços de terceiro pessoa jurídica.	1.975.000,00	2.212.700,00	2.438.050,00	2.668.800,00	9.294.550,00
3.1.71.70.00.00.00-RATEIO PELA PARTICIPAÇÃO EM CONSÓRCIO PÚBLICO	280.000,00	308.000,00	338.800,00	373.000,00	1.299.800,00
303-Saúde - Receitas Vinculadas (EC 29/00 - 15%) - Exercício Corrente	280.000,00	308.000,00	338.800,00	373.000,00	1.299.800,00
3.3.71.70.00.00.00-RATEIO PELA PARTICIPAÇÃO EM CONSÓRCIO PÚBLICO	185.000,00	203.500,00	223.850,00	247.000,00	859.350,00
303-Saúde - Receitas Vinculadas (EC 29/00 - 15%) - Exercício Corrente	185.000,00	203.500,00	223.850,00	247.000,00	859.350,00
3.3.72.30.00.00.00-MATERIAL DE CONSUMO	60.000,00	66.000,00	72.000,00	80.000,00	278.000,00
303-Saúde - Receitas Vinculadas (EC 29/00 - 15%) - Exercício Corrente	60.000,00	66.000,00	72.000,00	80.000,00	278.000,00
3.3.72.32.00.00.00-MATERIAL, BEM OU SERVIÇO PARA DISTRIBUIÇÃO GRATUITA	75.000,00	78.000,00	84.000,00	89.000,00	326.000,00
303-Saúde - Receitas Vinculadas (EC 29/00 - 15%) - Exercício Corrente	75.000,00	78.000,00	84.000,00	89.000,00	326.000,00
3.3.72.33.00.00.00-PASSAGENS E DESPESAS COM LOCOMOÇÃO	65.000,00	71.000,00	79.000,00	87.000,00	302.000,00
303-Saúde - Receitas Vinculadas (EC 29/00 - 15%) - Exercício Corrente	65.000,00	71.000,00	79.000,00	87.000,00	302.000,00
3.3.72.39.00.00.00-OUTROS SERVICOS DE TERCEIROS - PESSOA JURÍDICA	1.308.000,00	1.484.000,00	1.638.000,00	1.790.000,00	6.220.000,00
1017-Emendas de Bancadas (Art. 166, § 12 E.C. 100/2019)	200.000,00	220.000,00	240.000,00	260.000,00	920.000,00
2019-Emendas Individuais - Atenção Básica	400.000,00	440.000,00	480.000,00	520.000,00	1.840.000,00
202-Transf. SUS - Atenção a Saúde Bucal	143.000,00	154.000,00	168.000,00	185.000,00	650.000,00
303-Saúde - Receitas Vinculadas (EC 29/00 - 15%) - Exercício Corrente	565.000,00	670.000,00	750.000,00	825.000,00	2.810.000,00
4.4.71.70.00.00.00-RATEIO PELA PARTICIPAÇÃO EM CONSÓRCIO PÚBLICO	2.000,00	2.200,00	2.400,00	2.800,00	9.400,00
303-Saúde - Receitas Vinculadas (EC 29/00 - 15%) - Exercício Corrente	2.000,00	2.200,00	2.400,00	2.800,00	9.400,00
33-COLETA DE RESÍDUOS HOSPITALARES	45.000,00	49.000,00	54.000,00	60.000,00	208.000,00

Órgão / Unidade / Função / Subfunção / Programa / Ação / Natureza da Despesa / Fonte de Recursos	Valores				
	2026	2027	2028	2029	Total
2.032.000-POLÍTICA MUNICIPAL DE COLETA DE RESÍDUOS HOSPITALARES					
Detalhamento: Coletar os Resíduos Sólidos Hospitalates do Hospital Municipal e Postos de Saúde; Manter a coleta de resíduos sólidos hospitalares; Custear as despesas com a manutenção para efetivação da Política Municipal de Resíduos sólidos hospitalares; eElaborar, atualizar e executar programa de coleta de resíduos hospitalares	45.000,00	49.000,00	54.000,00	60.000,00	208.000,00
3.3.90.39.00.00.00-OUTROS SERVIÇOS DE TERCEIROS - PESSOA JURÍDICA	45.000,00	49.000,00	54.000,00	60.000,00	208.000,00
303-Saúde - Receitas Vinculadas (EC 29/00 - 15%) - Exercício Corrente	45.000,00	49.000,00	54.000,00	60.000,00	208.000,00
05.02-MANUT. ATIVIDADES DE SAÚDE	181.000,00	203.100,00	223.260,00	245.700,00	853.060,00
10-Saúde	181.000,00	203.100,00	223.260,00	245.700,00	853.060,00
301-Atenção Básica	181.000,00	203.100,00	223.260,00	245.700,00	853.060,00
3-COORDENAÇÃO ADMINISTRATIVA MUNICIPAL	181.000,00	203.100,00	223.260,00	245.700,00	853.060,00
2.003.000-MANUTENÇÃO DAS ATIVIDADES DO GABINETE DO SECRETÁRIO DE SAÚDE					
Detalhamento: Atender as despesas com a manutenção das atividades da unidade; Manter as atividades inerentes ao Gabinete do Diretor da Divisão de Saúde como: folha de pagamento, encargos sociais, materiais, serviço de terceiros e encargos, utensílios, equipamentos e materiais permanente	181.000,00	203.100,00	223.260,00	245.700,00	853.060,00
3.1.90.11.00.00.00-VENCIMENTOS E VANTAGENS FIXAS - PESSOAL CIVIL	130.000,00	143.000,00	157.300,00	173.000,00	603.300,00
303-Saúde - Receitas Vinculadas (EC 29/00 - 15%) - Exercício Corrente	130.000,00	143.000,00	157.300,00	173.000,00	603.300,00
3.1.90.13.00.00.00-CONTRIBUIÇÕES PATRONAIS	22.500,00	28.600,00	31.460,00	35.200,00	117.760,00
303-Saúde - Receitas Vinculadas (EC 29/00 - 15%) - Exercício Corrente	22.500,00	28.600,00	31.460,00	35.200,00	117.760,00
3.3.90.14.00.00.00-DIÁRIAS - PESSOAL CIVIL	10.000,00	11.000,00	12.000,00	13.000,00	46.000,00
303-Saúde - Receitas Vinculadas (EC 29/00 - 15%) - Exercício Corrente	10.000,00	11.000,00	12.000,00	13.000,00	46.000,00
3.3.90.36.00.00.00-OUTROS SERVIÇOS DE TERCEIROS - PESSOA FÍSICA	500,00	500,00	500,00	500,00	2.000,00
303-Saúde - Receitas Vinculadas (EC 29/00 - 15%) - Exercício Corrente	500,00	500,00	500,00	500,00	2.000,00
3.3.90.39.00.00.00-OUTROS SERVIÇOS DE TERCEIROS - PESSOA JURÍDICA	10.000,00	11.000,00	12.000,00	13.000,00	46.000,00
303-Saúde - Receitas Vinculadas (EC 29/00 - 15%) - Exercício Corrente	10.000,00	11.000,00	12.000,00	13.000,00	46.000,00
4.4.90.52.00.00.00-EQUIPAMENTOS E MATERIAL PERMANENTE	8.000,00	9.000,00	10.000,00	11.000,00	38.000,00
303-Saúde - Receitas Vinculadas (EC 29/00 - 15%) - Exercício Corrente	8.000,00	9.000,00	10.000,00	11.000,00	38.000,00
06-DEPTO MUNIC DE EDUCACAO	11.449.550,00	12.619.870,00	13.891.300,00	15.330.994,00	53.291.714,00
06.01-DIVISAO DE EDUCACAO	11.449.550,00	12.619.870,00	13.891.300,00	15.330.994,00	53.291.714,00
12-Educação	11.449.550,00	12.619.870,00	13.891.300,00	15.330.994,00	53.291.714,00
306-Alimentação e Nutrição	490.700,00	547.770,00	601.150,00	658.930,00	2.298.550,00
10-MERENDA ESCOLAR	490.700,00	547.770,00	601.150,00	658.930,00	2.298.550,00
2.016.000-MANUTENÇAO DA MERENDA ESCOLAR					
Detalhamento: Fornecer e aprimorar o serviço da merenda escolar de excelente qualidade aos alunos das escolas da rede municipal de ensino e cmei.	490.700,00	547.770,00	601.150,00	658.930,00	2.298.550,00
3.3.90.30.00.00.00-MATERIAL DE CONSUMO	50.000,00	55.000,00	60.000,00	65.000,00	230.000,00
0-Recursos Ordinários (Livres)	50.000,00	55.000,00	60.000,00	65.000,00	230.000,00
3.3.90.32.00.00.00-MATERIAL, BEM OU SERVIÇO PARA DISTRIBUIÇÃO GRATUITA	430.700,00	480.770,00	528.150,00	578.930,00	2.018.550,00
0-Recursos Ordinários (Livres)	170.000,00	187.000,00	205.000,00	225.000,00	787.000,00
107-Salário Educação - Exercício Corrente	130.000,00	150.000,00	165.000,00	180.000,00	625.000,00
132-PNAE - PROGRAMA NACIONAL DE ALMENTAÇÃO ESCOLAR - FNDE/MERENDA ESCOLAR	130.700,00	143.770,00	158.150,00	173.930,00	606.550,00
3.3.90.39.00.00.00-OUTROS SERVIÇOS DE TERCEIROS - PESSOA JURÍDICA	10.000,00	12.000,00	13.000,00	15.000,00	50.000,00
0-Recursos Ordinários (Livres)	10.000,00	12.000,00	13.000,00	15.000,00	50.000,00
361-Ensino Fundamental	7.947.430,00	8.742.100,00	9.603.490,00	10.452.849,00	36.745.869,00
4-EDIFICAÇÕES PÚBLICAS MUNICIPAIS	60.000,00	65.000,00	70.000,00	75.000,00	270.000,00
1.010.000-CONSTRUIR, AMPLIAR, ADAPTAR E REFORMAR PREDIOS, UNIDADES ESCOLARES E CRECHE/CMEI	60.000,00	65.000,00	70.000,00	75.000,00	270.000,00
Detalhamento: Construir, ampliar, reformar e adaptar prédios escolares, departamento de educação e creches/cmei.	60.000,00	65.000,00	70.000,00	75.000,00	270.000,00
4.4.90.51.00.00.00-OBRAS E INSTALAÇÕES					

Órgão / Unidade / Função / Subfunção / Programa / Ação / Natureza da Despesa / Fonte de Recursos	Valores				
	2026	2027	2028	2029	Total
103-5% Sobre Transferências Constitucionais - FUNDEB	60.000,00	65.000,00	70.000,00	75.000,00	270.000,00
11-TRANSPORTE ESCOLAR MUNICIPAL	1.880.000,00	2.046.950,00	2.279.450,00	2.553.470,00	8.759.870,00
2.015.000-MANUTENÇÃO DO TRANSPORTE ESCOLAR MUNICIPAL					
Detalhamento: Assegurar e proporcionar o transporte escolar de qualidade para alunos da educação infantil, ensino fundamental e da educação especial, incluindo o ensino médio, através de frota própria e serviços terceirizados; Manter e ampliar o atendimento e fiscalizar a operação dos serviços; Proporcionar a segurança e conforto aos alunos; Otimizar o sistema de linhas do transporte escolar rural melhorando o atendimento prestado aos alunos; Modernizar e adequar a frota municipal de transportes; Adquirir ônibus, microônibus, vans e automóveis: Proporcionar também plenas condições de acesso aos alunos com deficiência: Garantir o cumprimento das metas estabelecidas	1.880.000,00	2.046.950,00	2.279.450,00	2.553.470,00	8.759.870,00
3.3.90.30.00.00.00-MATERIAL DE CONSUMO	170.000,00	187.000,00	214.700,00	243.170,00	814.870,00
103-5% Sobre Transferências Constitucionais - FUNDEB	70.000,00	77.000,00	84.700,00	93.170,00	324.870,00
104-25% sobre demais impostos vinculados à educação - Exercício Corrente	100.000,00	110.000,00	130.000,00	150.000,00	490.000,00
3.3.90.33.00.00.00-PASSAGENS E DESPESAS COM LOCOMOÇÃO	1.615.000,00	1.767.950,00	1.942.750,00	2.169.300,00	7.495.000,00
1013-Programa Estadual de Transporte Escolar - PETE	354.000,00	389.400,00	428.300,00	471.150,00	1.642.850,00
103-5% Sobre Transferências Constitucionais - FUNDEB	400.000,00	440.000,00	480.000,00	530.000,00	1.850.000,00
104-25% sobre demais impostos vinculados à educação - Exercício Corrente	535.000,00	590.000,00	650.000,00	745.000,00	2.520.000,00
107-Salário Educação - Exercício Corrente	190.000,00	199.000,00	220.000,00	242.000,00	851.000,00
133-PNATE - PROGRAMA NACIONAL DE TRANSPORTE ESCOLAR - FNDE/TRANSPORTE ESCOLAR - FP.1043	136.000,00	149.550,00	164.450,00	181.150,00	631.150,00
3.3.90.39.00.00.00-OUTROS SERVIÇOS DE TERCEIROS - PESSOA JURÍDICA	95.000,00	92.000,00	122.000,00	141.000,00	450.000,00
103-5% Sobre Transferências Constitucionais - FUNDEB	60.000,00	66.000,00	75.000,00	83.000,00	284.000,00
104-25% sobre demais impostos vinculados à educação - Exercício Corrente	35.000,00	26.000,00	47.000,00	58.000,00	166.000,00
12-MANUTENÇÃO E QUALIFICAÇÃO DO ENSINO FUNDAMENTAL	6.007.430,00	6.630.150,00	7.254.040,00	7.824.379,00	27.715.999,00
2.013.000-MANUTENÇÃO DO ENSINO FUNDAMENTAL					
Detalhamento: Manter o funcionamento das escolas municipais, especialmente a remuneração dos profissionais da educação, capacitação de servidores e formação continuada dos professores. Adquirir livros de literatura, materiais didáticos pedagógicos, esportivos, móveis, utensílios de cozinha, equipamentos de informática, mídia digitais e veículos. Desenvolver parcerias com as outras esferas de governo; Manter o ensino fundamental regular, atendendo também as despesas com pessoal e encargos; Universalizar os anos iniciais do Ensino Fundamental, garantindo que os alunos concluam na idade recomendada; Fomentar a qualidade da educação básica,com melhoria do fluxo de aprendizagem; Promover a alfabetização das crianças até,no máximo,o final do 2º ano do ensino fundamental e sistema educacional inclusivo, com materiais didáticos e profissionais habilitados ao atendimento dos alunos com deficiência; Profissionalizar os servidores da área de educação, selecionando-os através da realização de concurso público e oportunizando a participação em treinamentos e especialização; Implantar gradativamente a escola em tempo integral, oferecendo oportunidades ao aluno de reforço escolar, aprendizagens extracurriculares, esportivas, de lazer; Erradicar em absoluto o analfabetismo existente no município; Reduzir o numero de analfabetos funcionais, elevando o nivel de escolaridade da população; Reduzir a taxa de evasão escolar e reprovação na rede municipal de ensino, bem	1.726.950,00	1.945.250,00	2.117.940,00	2.309.149,00	8.099.289,00
3.1.90.11.00.00.00-VENCIMENTOS E VANTAGENS FIXAS - PESSOAL CIVIL	410.000,00	480.000,00	528.000,00	580.000,00	1.998.000,00
103-5% Sobre Transferências Constitucionais - FUNDEB	410.000,00	480.000,00	528.000,00	580.000,00	1.998.000,00
3.1.90.13.00.00.00-CONTRIBUIÇÕES PATRONAIS	69.700,00	96.000,00	105.600,00	116.000,00	387.300,00
103-5% Sobre Transferências Constitucionais - FUNDEB	69.700,00	96.000,00	105.600,00	116.000,00	387.300,00
3.3.90.14.00.00.00-DIÁRIAS - PESSOAL CIVIL	16.000,00	17.600,00	19.000,00	22.000,00	74.600,00
103-5% Sobre Transferências Constitucionais - FUNDEB	16.000,00	17.600,00	19.000,00	22.000,00	74.600,00
3.3.90.30.00.00.00-MATERIAL DE CONSUMO	414.000,00	449.400,00	474.840,00	501.324,00	1.839.564,00
103-5% Sobre Transferências Constitucionais - FUNDEB	360.000,00	390.000,00	410.000,00	430.000,00	1.590.000,00
1061-Recursos não vinculados da compensação de impostos LC 194/2022 - Recursos Educação	4.000,00	4.400,00	4.840,00	5.324,00	18.564,00
107-Salário Educação - Exercício Corrente	50.000,00	55.000,00	60.000,00	66.000,00	231.000,00
3.3.90.32.00.00.00-MATERIAL, BEM OU SERVIÇO PARA DISTRIBUIÇÃO GRATUITA	20.000,00	22.000,00	24.000,00	27.000,00	93.000,00
0-Recursos Ordinários (Livres)	20.000,00	22.000,00	24.000,00	27.000,00	93.000,00
3.3.90.36.00.00.00-OUTROS SERVIÇOS DE TERCEIROS - PESSOA FÍSICA	1.500,00	1.500,00	1.500,00	1.500,00	6.000,00

Órgão / Unidade / Função / Subfunção / Programa / Ação / Natureza da Despesa / Fonte de Recursos	Valores				
	2026	2027	2028	2029	Total
103-5% Sobre Transferências Constitucionais - FUNDEB	1.500,00	1.500,00	1.500,00	1.500,00	6.000,00
3.3.90.39.00.00.00-OUTROS SERVIÇOS DE TERCEIROS - PESSOA JURÍDICA	695.000,00	769.500,00	847.250,00	934.275,00	3.246.025,00
103-5% Sobre Transferências Constitucionais - FUNDEB	600.000,00	660.000,00	726.000,00	798.600,00	2.784.600,00
104-25% sobre demais impostos vinculados à educação - Exercício Corrente	30.000,00	35.000,00	40.000,00	45.000,00	150.000,00
107-Salário Educação - Exercício Corrente	65.000,00	74.500,00	81.250,00	90.675,00	311.425,00
3.3.90.40.00.00.00-SERVIÇOS DE TECNOLOGIA DA INFORMAÇÃO E COMUNICAÇÃO - PJ	40.000,00	44.000,00	48.000,00	52.800,00	184.800,00
103-5% Sobre Transferências Constitucionais - FUNDEB	40.000,00	44.000,00	48.000,00	52.800,00	184.800,00
4.4.90.52.00.00.00-EQUIPAMENTOS E MATERIAL PERMANENTE	60.750,00	65.250,00	69.750,00	74.250,00	270.000,00
103-5% Sobre Transferências Constitucionais - FUNDEB	18.000,00	20.000,00	22.000,00	24.000,00	84.000,00
105-Alienação de Ativos da Educação - Exercício Corrente	42.750,00	45.250,00	47.750,00	50.250,00	186.000,00
2.025.000-ENSINO FUNDAMENTAL - FUNDEB 70%					
Detalhamento: Gerenciar o Fundo de Desenvolvimento da Educação Basica - FUNDEB, Oferecendo formação continuada aos profissionais de educação e cmei, manutenção e qualificação do ensino fundamental, dotando o sistema educacional de meios necessarios à sua melhoria, capacitando professores, com ações para valorização do magistério, produzindo de dados confiáveis quanto ao número de crianças em idade escolar, favorecer a permanência das crianças em ambientes mais adequados em tempo integral nos primeiros anos do ensino fundamental pelo menos 50% dos alunos da Escola Municipal Marlene Aguiar de Souza; Elaborar com a participação do departamento Municipal de educação aulas de informática a fim que as crianças compreendam o equipamento como fonte de entretenimento, pesquisa e meio de comunicação, como um instrumento para o desenvolvimento da criatividade; Manter o FUNDEB de acordo com as instruções normativas operacionais do ensino fundamental regular; Atender também as despesas com pessoal e encargos; Universalizar as séries iniciais do Ensino Fundamental,garantindo que os alunos concluam na idade recomendada; Fomentar a qualidade da educação básica, com melhoria do fluxo de aprendizagem. Promover a alfabetização das crianças até,no máximo,o final do 2º ano do ensino fundamental e sistema educacional inclusivo, com materiais didáticos e profissionais habilitados ao atendimento dos alunos com deficiência; Profissionalizar os servidores da área de educação, selecionando-os através da realização de concurso público, e oportunizando a participação em treinamentos e especializacão; Implantar gradativamente a escola em tempo integral, oferecendo oportunidades ao aluno de reforco escolar e atividades	3.665.000,00	4.033.000,00	4.436.800,00	4.767.230,00	16.902.030,00
3.1.90.11.00.00.00-VENCIMENTOS E VANTAGENS FIXAS - PESSOAL CIVIL	3.060.000,00	3.366.000,00	3.650.000,00	3.899.150,00	13.975.150,00
101-FUNDEF 60% - Exercício Corrente	3.060.000,00	3.366.000,00	3.650.000,00	3.899.150,00	13.975.150,00
3.1.90.13.00.00.00-CONTRIBUIÇÕES PATRONAIS	600.000,00	660.000,00	778.800,00	857.080,00	2.895.880,00
101-FUNDEF 60% - Exercício Corrente	600.000,00	660.000,00	778.800,00	857.080,00	2.895.880,00
3.1.90.16.00.00.00-OUTRAS DESPESAS VARIÁVEIS - PESSOAL CIVIL	5.000,00	7.000,00	8.000,00	11.000,00	31.000,00
101-FUNDEF 60% - Exercício Corrente	5.000,00	7.000,00	8.000,00	11.000,00	31.000,00
2.026.000-ENSINO FUNDAMENTAL - FUNDEB 30%					
Detalhamento: Manter o funcionamento das escolas municipais e cmei, especialmente a remuneração dos profissionais de educação, aquisição de material de consumo, outros serviços de terceiros, transporte escolar e aquisição de equipamentos e material permanente; Manter o FUNDEB de acordo com as instruções normativas operacionais. Manutenção do ensino fundamental regular, cmei, educação especial e EJA-Educação de Jovens e Adultos, atendendo também as despesas com pessoal e encargos. Universalizar as séries iniciais do Ensino Fundamental, garantindo que os alunos concluam na idade recomendada; Fomentar a qualidade da educação básica,c/melhoria do fluxo de aprendizagem; Promover a alfabetização das crianças até no máximo,o final do 2º ano do ensino fundamental e sistema educacional inclusivo,c/materiais didáticos e profissionais habilitados ao atendimento dos alunos com deficiência; Profissionalizar os servidores da área de educação, selecionando-os através da realização de concurso público e oportunizando a participação em treinamentos e especialização; Implantar gradativamente a escola em tempo integral, oferecendo oportunidades ao aluno de reforço escolar e atividades extracurriculares; Erradicar em absoluto o analfabetismo existente no município; Reduzir o numero de analfabetos funcionais elevando o nivel de escolaridade da população; Reduzir a taxa de evasão escolar e reprovação na rede municipal de ensino, bem como o percentual de crianças fora da escola; Adequar o plano de carreira dos servidores da rede pública municipal de ensino. concessão de auxilio/subvenção/contribuição à	615.480,00	651.900,00	699.300,00	748.000,00	2.714.680,00
3.1.90.11.00.00.00-VENCIMENTOS E VANTAGENS FIXAS - PESSOAL CIVIL	480.000,00	508.000,00	538.300,00	576.000,00	2.102.300,00
102-FUNDEF 30% - Exercício Corrente	250.000,00	255.000,00	260.000,00	266.000,00	1.031.000,00
1040-Transf. FUNDEB - Compl. União - VAAR	230.000,00	253.000,00	278.300,00	310.000,00	1.071.300,00
3.1.90.13.00.00.00-CONTRIBUIÇÕES PATRONAIS	43.000,00	50.000,00	55.000,00	60.000,00	208.000,00
102-FUNDEF 30% - Exercício Corrente	43.000,00	50.000,00	55.000,00	60.000,00	208.000,00

Órgão / Unidade / Função / Subfunção / Programa / Ação / Natureza da Despesa / Fonte de Recursos	Valores				
	2026	2027	2028	2029	Total
3.3.50.43.00.00.00-SUBVENÇÕES SOCIAIS	50.000,00	55.000,00	60.000,00	65.000,00	230.000,00
102-FUNDEF 30% - Exercício Corrente	50.000,00	55.000,00	60.000,00	65.000,00	230.000,00
3.3.90.30.00.00.00-MATERIAL DE CONSUMO	4.000,00	5.000,00	6.000,00	7.000,00	22.000,00
102-FUNDEF 30% - Exercício Corrente	4.000,00	5.000,00	6.000,00	7.000,00	22.000,00
3.3.90.33.00.00.00-PASSAGENS E DESPESAS COM LOCOMOÇÃO	6.000,00	15.000,00	8.000,00	10.000,00	39.000,00
102-FUNDEF 30% - Exercício Corrente	6.000,00	15.000,00	8.000,00	10.000,00	39.000,00
3.3.90.39.00.00.00-OUTROS SERVIÇOS DE TERCEIROS - PESSOA JURÍDICA	5.000,00	5.000,00	5.000,00	5.000,00	20.000,00
102-FUNDEF 30% - Exercício Corrente	5.000,00	5.000,00	5.000,00	5.000,00	20.000,00
4.4.50.42.00.00.00-AUXÍLIOS	27.480,00	13.900,00	27.000,00	25.000,00	93.380,00
102-FUNDEF 30% - Exercício Corrente	27.480,00	13.900,00	27.000,00	25.000,00	93.380,00
364-Ensino Superior	80.000,00	88.000,00	96.000,00	107.000,00	371.000,00
5-AUXÍLIO TRANSPORTE ESCOLAR INTERMUNICIPAL - PÉ NA ESTRADA	80.000,00	88.000,00	96.000,00	107.000,00	371.000,00
2.020.000-MANUTENÇÃO DO PROGRAMA DE AUXÍLIO DE TRANSPORTE ESCOLAR INTERMUNICIPAL - PÉ NA ESTRADA Detalhamento: Subsidiar transporte escolar para alunos que cursam ensino de nível técnico e supeiror em instituições situadas em outros municipios do Sudoeste do Paraná; Manutenção e promoção das atividades de auxílio de transporte escolar intermunicipal	80.000,00	88.000,00	96.000,00	107.000,00	371.000,00
3.3.90.33.00.00.00-PASSAGENS E DESPESAS COM LOCOMOÇÃO	80.000,00	88.000,00	96.000,00	107.000,00	371.000,00
103-5% Sobre Transferências Constitucionais - FUNDEB	80.000,00	88.000,00	96.000,00	107.000,00	371.000,00
365-Educação Infantil	2.851.420,00	3.152.000,00	3.487.660,00	3.990.215,00	13.481.295,00
14-MANUTENÇÃO E QUALIFICAÇÃO DA EDUCAÇÃO INFANTIL	2.851.420,00	3.152.000,00	3.487.660,00	3.990.215,00	13.481.295,00
2.012.000-EDUCAÇÃO INFANTIL - PRÉ-ESCOLA Detalhamento: Proporcionar espaço e conforto aos alunos da educaçao infantil de 4 e 5 anos de idade na (Pré-escola) com educaçao de qualidade; Construir e equipar novas salas de aula, laboratórios, auditório, biblioteca, refeitório, quadras esportivas, iluminação, muros e cercas de proteção, calçadas, passarelas, plataformas de embarque e desembarque; Manter e ampliar parque Infantil com reestruturação de espaços já existentes em modêlos de pró-infância; Aquirir equipamentos audiovisuais e de informática, acervos bibliográficos, móveis e utensílios; Adequar os estabelecimentos para promoção de acessibilidade de alunos com deficiência; Proporcionar atividades que promovam o seu desenvolvimento social, físico e intelectual; Gerenciar o Fundo de Desenvolvimento da Educação Básica - FUNDEB, Oferecendo formação continuada aos profissionais, manutenção e qualificação do ensino infantil, dotando o sistema educacional de meios necessarios à sua melhoria, capacitando professores, com ações para valorização do magistério, produzindo de dados confiáveis quanto ao número de crianças em idade de 4 a 5 anos da educação infantil atendendo 100% das crianças, atender pelo menos 50% em tempo integral	1.212.700,00	1.347.900,00	1.485.994,00	1.634.820,00	5.681.414,00
3.1.90.11.00.00.00-VENCIMENTOS E VANTAGENS FIXAS - PESSOAL CIVIL	787.000,00	855.700,00	941.270,00	1.035.270,00	3.619.240,00
101-FUNDEF 60% - Exercício Corrente	517.000,00	568.700,00	625.570,00	688.000,00	2.399.270,00
104-25% sobre demais impostos vinculados à educação - Exercício Corrente	270.000,00	287.000,00	315.700,00	347.270,00	1.219.970,00
3.1.90.13.00.00.00-CONTRIBUIÇÕES PATRONAIS	133.900,00	171.400,00	188.424,00	207.100,00	700.824,00
101-FUNDEF 60% - Exercício Corrente	88.000,00	114.000,00	125.284,00	137.600,00	464.884,00
104-25% sobre demais impostos vinculados à educação - Exercício Corrente	45.900,00	57.400,00	63.140,00	69.500,00	235.940,00
3.1.90.16.00.00.00-OUTRAS DESPESAS VARIÁVEIS - PESSOAL CIVIL	1.800,00	1.800,00	1.800,00	1.800,00	7.200,00
104-25% sobre demais impostos vinculados à educação - Exercício Corrente	1.800,00	1.800,00	1.800,00	1.800,00	7.200,00
3.3.90.30.00.00.00-MATERIAL DE CONSUMO	95.000,00	104.000,00	114.000,00	125.000,00	438.000,00
104-25% sobre demais impostos vinculados à educação - Exercício Corrente	95.000,00	104.000,00	114.000,00	125.000,00	438.000,00
3.3.90.39.00.00.00-OUTROS SERVIÇOS DE TERCEIROS - PESSOA JURÍDICA	175.000,00	193.000,00	216.500,00	239.650,00	824.150,00
103-5% Sobre Transferências Constitucionais - FUNDEB	25.000,00	28.000,00	35.000,00	40.000,00	128.000,00
104-25% sobre demais impostos vinculados à educação - Exercício Corrente	150.000,00	165.000,00	181.500,00	199.650,00	696.150,00
4.4.90.52.00.00.00-EQUIPAMENTOS E MATERIAL PERMANENTE	20.000,00	22.000,00	24.000,00	26.000,00	92.000,00
104-25% sobre demais impostos vinculados à educação - Exercício Corrente	20.000,00	22.000,00	24.000,00	26.000,00	92.000,00

Órgão / Unidade / Função / Subfunção / Programa / Ação / Natureza da Despesa / Fonte de Recursos	Valores				
	2026	2027	2028	2029	Total
2.031.000-EDUCAÇÃO INFANTIL – CRECHE					
Detalhamento: Gerenciar o Fundo de Desenvolvimento da Educação Básica - FUNDEB, Oferecendo formação continuada aos profissionais de educação infantil, com a manutenção e qualificação do ensino, dotando o sistema educacional de meios necessarios à sua melhoria, com ações para valorização do magistério, produzindo de dados confiáveis quanto ao número de crianças em idade de até 03 anos da educação, atendendo 100% das crianças em tempo integral os alunos do CMEI-Centro Municipal de Educação Infantil; Favorecer a permanência das crianças em ambientes mais adequados; Manter as atividades do CMEI, para atendimento de crianças de até 3 anos de idade; Contratar professores e/ou profissionais especializados de acordo com a necessidade, em apoio aos alunos da educação infantil; Ampliar gradativamente a oferta de vagas para as criancas de até 3 anos de idade; Reformular o Plano de Carreira; Realizar Concurso Público aos	1.638.720,00	1.804.100,00	2.001.666,00	2.355.395,00	7.799.881,00
3.1.90.11.00.00.00-VENCIMENTOS E VANTAGENS FIXAS - PESSOAL CIVIL	1.176.750,00	1.296.000,00	1.403.600,00	1.665.000,00	5.541.350,00
101-FUNDEF 60% - Exercício Corrente	916.750,00	1.020.000,00	1.100.000,00	1.330.000,00	4.366.750,00
104-25% sobre demais impostos vinculados à educação - Exercício Corrente	260.000,00	276.000,00	303.600,00	335.000,00	1.174.600,00
3.1.90.13.00.00.00-CONTRIBUIÇÕES PATRONAIS	231.970,00	257.600,00	323.566,00	376.420,00	1.189.556,00
101-FUNDEF 60% - Exercício Corrente	187.770,00	202.400,00	262.846,00	309.420,00	962.436,00
104-25% sobre demais impostos vinculados à educação - Exercício Corrente	44.200,00	55.200,00	60.720,00	67.000,00	227.120,00
3.3.90.30.00.00.00-MATERIAL DE CONSUMO	80.000,00	88.000,00	97.000,00	110.000,00	375.000,00
103-5% Sobre Transferências Constitucionais - FUNDEB	20.000,00	22.000,00	25.000,00	30.000,00	97.000,00
104-25% sobre demais impostos vinculados à educação - Exercício Corrente	60.000,00	66.000,00	72.000,00	80.000,00	278.000,00
3.3.90.39.00.00.00-OUTROS SERVIÇOS DE TERCEIROS - PESSOA JURÍDICA	130.000,00	140.500,00	153.500,00	178.975,00	602.975,00
103-5% Sobre Transferências Constitucionais - FUNDEB	20.000,00	20.500,00	21.500,00	33.775,00	95.775,00
104-25% sobre demais impostos vinculados à educação - Exercício Corrente	110.000,00	120.000,00	132.000,00	145.200,00	507.200,00
4.4.90.52.00.00.00-EQUIPAMENTOS E MATERIAL PERMANENTE	20.000,00	22.000,00	24.000,00	25.000,00	91.000,00
104-25% sobre demais impostos vinculados à educação - Exercício Corrente	20.000,00	22.000,00	24.000,00	25.000,00	91.000,00
366-Educação de Jovens e Adultos	80.000,00	90.000,00	103.000,00	122.000,00	395.000,00
13-EDUCAÇÃO DE JOVENS, ADULTOS E IDOSOS	80.000,00	90.000,00	103.000,00	122.000,00	395.000,00
2.019.000-MANUTENÇÃO DO PROGRAMA DE JOVENS, ADULTOS E IDOSOS - EJA					
Detalhamento: Manuter o ensino EJA-Educação de Jovens e Adulto; Propiciar o ensino de jovens, adultos e idosos para a alfabetização, para o primeiro e segundo segmentos do ensino fundamental; Assegurar a igualdade nas condições de acesso, permanência e êxito do aluno matriculado no Ensino EJA; Aquiriir equipamentos audiovisuais e de informática, acervos bibliográficos, móveis e utensílios; Adequar os estabelecimentos para promoção de acessibilidade de alunos com deficiência; Proporcionar atividades que promovam o seu desenvolvimento social, físico e intelectual; Elevar a taxa de alfabetização da populacao com quinze naos ou mais; Erradicar o analfabetismo	80.000,00	90.000,00	103.000,00	122.000,00	395.000,00
3.1.90.11.00.00.00-VENCIMENTOS E VANTAGENS FIXAS - PESSOAL CIVIL	10.000,00	12.000,00	15.000,00	18.000,00	55.000,00
104-25% sobre demais impostos vinculados à educação - Exercício Corrente	10.000,00	12.000,00	15.000,00	18.000,00	55.000,00
3.1.90.13.00.00.00-CONTRIBUIÇÕES PATRONAIS	5.000,00	5.500,00	6.000,00	10.000,00	26.500,00
104-25% sobre demais impostos vinculados à educação - Exercício Corrente	5.000,00	5.500,00	6.000,00	10.000,00	26.500,00
3.3.90.30.00.00.00-MATERIAL DE CONSUMO	10.000,00	11.000,00	12.000,00	13.000,00	46.000,00
104-25% sobre demais impostos vinculados à educação - Exercício Corrente	10.000,00	11.000,00	12.000,00	13.000,00	46.000,00
3.3.90.39.00.00.00-OUTROS SERVIÇOS DE TERCEIROS - PESSOA JURÍDICA	47.000,00	52.500,00	60.000,00	70.000,00	229.500,00
104-25% sobre demais impostos vinculados à educação - Exercício Corrente	47.000,00	52.500,00	60.000,00	70.000,00	229.500,00
4.4.90.52.00.00.00-EQUIPAMENTOS E MATERIAL PERMANENTE	8.000,00	9.000,00	10.000,00	11.000,00	38.000,00
104-25% sobre demais impostos vinculados à educação - Exercício Corrente	8.000,00	9.000,00	10.000,00	11.000,00	38.000,00
07-DEPTO MUNIC DE CULTURA E ESPORTES	989.150,00	1.086.200,00	1.178.870,00	1.324.550,00	4.578.770,00
07.01-DIVISAO MUNICIPAL DE CULTURA E ESPORTES	989.150,00	1.086.200,00	1.178.870,00	1.324.550,00	4.578.770,00
13-Cultura	556.450,00	605.400,00	669.170,00	735.550,00	2.566.570,00
392-Difusão Cultural	556.450,00	605.400,00	669.170,00	735.550,00	2.566.570,00
26-AÇÕES CULTURAIS	556.450,00	605.400,00	669.170,00	735.550,00	2.566.570,00

Órgão / Unidade / Função / Subfunção / Programa / Ação / Natureza da Despesa / Fonte de Recursos	Valores				
	2026	2027	2028	2029	Total
2.014.000-MANUTENÇÃO DAS ATIVIDADES DO SETOR DE CULTURA Detalhamento: Manter as atividades culturais do setor: folha de pagameto, materiais, serviços e equipamentos. Desenvolver Atividades Culturais e Festivas como: Comemoração do Aniversário do Município, Festa do Colono, Desfile Cívico (7 de setembro), festas natalinas, revelion e julinas, festivais de música, exposições de trabalhos artísticos. Adequação de acervo histórico do Município (documentos, fotografias e outros materiais); Apoiar as Atividades culturais de teatro, música e dança, Adquirir equipamentos e materiais permanentes, inclusive de informática e cinematográficos, móveis e utensílios para a modernização da unidade, acervo bibliográfico e objetos histórico-cultural; adquirir acervo histórico de natal; Promover eventos culturais festivos e de divulgação do município com a realização das seguintes ações: festas natalinas, festas de reveilon, festas juninas, festas religiosas, aniversários do município, festivais municipais e regionais, shows musicais, gincanas, feiras artesanais e culturais, teatro, bandas, corais, manifestações tradicionalistas e folclóricas, festas alusivas ao dia da Mulher, e promoção de eventos para a juventude; dar ênfase às festividades de Nova Esperança do Sudoeste; Promover a ornamentação natalina; manutenção e preservação de bens imóveis; ações de informática, com aquisição de materiais e serviços de informática; Adquirir acervo histórico de natal; Homenagear e premiar alunos que se destacaram durante o ano letivo e demais projetos de incentivos aos	556.450,00	605.400,00	669.170,00	735.550,00	2.566.570,00
3.1.90.11.00.00.00-VENCIMENTOS E VANTAGENS FIXAS - PESSOAL CIVIL	160.000,00	176.000,00	193.600,00	212.000,00	741.600,00
0-Recursos Ordinários (Livres)	160.000,00	176.000,00	193.600,00	212.000,00	741.600,00
3.1.90.13.00.00.00-CONTRIBUIÇÕES PATRONAIS	27.200,00	32.000,00	38.720,00	42.400,00	140.320,00
0-Recursos Ordinários (Livres)	27.200,00	32.000,00	38.720,00	42.400,00	140.320,00
3.3.90.14.00.00.00-DIÁRIAS - PESSOAL CIVIL	5.000,00	5.500,00	6.000,00	6.600,00	23.100,00
0-Recursos Ordinários (Livres)	5.000,00	5.500,00	6.000,00	6.600,00	23.100,00
3.3.90.30.00.00.00-MATERIAL DE CONSUMO	100.000,00	110.000,00	120.000,00	132.000,00	462.000,00
0-Recursos Ordinários (Livres)	100.000,00	110.000,00	120.000,00	132.000,00	462.000,00
3.3.90.31.00.00.00-PREMIAÇÕES CULTURAIS, ARTÍSTICAS, CIENT., DESPORT. E OUTRAS	5.000,00	5.500,00	6.000,00	6.600,00	23.100,00
0-Recursos Ordinários (Livres)	5.000,00	5.500,00	6.000,00	6.600,00	23.100,00
3.3.90.32.00.00.00-MATERIAL, BEM OU SERVIÇO PARA DISTRIBUIÇÃO GRATUITA	18.000,00	20.000,00	22.000,00	24.200,00	84.200,00
0-Recursos Ordinários (Livres)	18.000,00	20.000,00	22.000,00	24.200,00	84.200,00
3.3.90.36.00.00.00-OUTROS SERVIÇOS DE TERCEIROS - PESSOA FÍSICA	1.250,00	1.400,00	1.550,00	1.750,00	5.950,00
0-Recursos Ordinários (Livres)	1.250,00	1.400,00	1.550,00	1.750,00	5.950,00
3.3.90.39.00.00.00-OUTROS SERVIÇOS DE TERCEIROS - PESSOA JURÍDICA	230.000,00	243.000,00	267.300,00	294.000,00	1.034.300,00
0-Recursos Ordinários (Livres)	230.000,00	243.000,00	267.300,00	294.000,00	1.034.300,00
4.4.90.52.00.00.00-EQUIPAMENTOS E MATERIAL PERMANENTE	10.000,00	12.000,00	14.000,00	16.000,00	52.000,00
0-Recursos Ordinários (Livres)	10.000,00	12.000,00	14.000,00	16.000,00	52.000,00
27-Desporto e Lazer	432.700,00	480.800,00	509.700,00	589.000,00	2.012.200,00
812-Desporto Comunitário	432.700,00	480.800,00	509.700,00	589.000,00	2.012.200,00
4-EDIFICAÇÕES PÚBLICAS MUNICIPAIS	15.000,00	16.500,00	18.000,00	20.000,00	69.500,00
1.013.000-CONSTRUIR, REFORMAR E AMPLIAR GINÁSIO DE ESPORTES, CAMPO FUTEBOL SETE SINTÉTICO, QUADRA DE AREIA E D Detalhamento: Realizar a reforma e ampliação do ginásio municipal de esportes, quadra de futebol sete sintético, quadra de areia e de quadra esportiva; Estruturar o Município com a construção de espaços adequados para a prática de atividades esportivas e lazer, com a realização das seguintes ações: Edificações no Estádio Municipal de Futebol, com a construção de arquibancadas, iluminação, drenagem, leivamento, pavimentação, de acesso, muros de proteção, alambrados, vestiários e banheiros, e Campo de Futebol Suíço; obras de conservação, ampliação e modernização; construção de Quadras de Esportes Cobertas; construção e melhorias de campos e quadras de	15.000,00	16.500,00	18.000,00	20.000,00	69.500,00
4.4.90.51.00.00.00-OBRAS E INSTALAÇÕES	15.000,00	16.500,00	18.000,00	20.000,00	69.500,00
0-Recursos Ordinários (Livres)	15.000,00	16.500,00	18.000,00	20.000,00	69.500,00
27-AÇÕES ESPORTIVAS	417.700,00	464.300,00	491.700,00	569.000,00	1.942.700,00

Órgão / Unidade / Função / Subfunção / Programa / Ação / Natureza da Despesa / Fonte de Recursos	Valores				
	2026	2027	2028	2029	Total
2.017.000-MANUTENÇÃO DAS ATIVIDADES DO SETOR DE ESPORTES Detalhamento: Manter as atividades esportivas do setor: folha de pagameto, Adquirir materiais, utensílios, serviços e equipamentos e materiais permanente; Desenvolver Atividades Espotivas com ações para integrar a comunidade e incentivar atividades esportivas; Viabilizar a formação de equipes esportivas nas diversas modalidades para eventos esportivos no Município, manutenção e criação de escolinhas de esportes, realização e participação em competições promovidas por ligas, associações e demais entidades do desporto; Estimular práticas de esportes, lazer e atividades físicas para o desenvolvimento de potencialidades do ser humano, visando seu bem estar, sua promoção social e sua inserção e participação na sociedade; Promover campeonatos municipais em todas as modalidades; Apoiar, sediar e promover eventos	417.700,00	464.300,00	491.700,00	569.000,00	1.942.700,00
3.1.90.11.00.00.00-VENCIMENTOS E VANTAGENS FIXAS - PESSOAL CIVIL	110.000,00	121.000,00	133.500,00	146.900,00	511.400,00
0-Recursos Ordinários (Livres)	110.000,00	121.000,00	133.500,00	146.900,00	511.400,00
3.1.90.13.00.00.00-CONTRIBUIÇÕES PATRONAIS	18.700,00	24.200,00	26.700,00	29.500,00	99.100,00
0-Recursos Ordinários (Livres)	18.700,00	24.200,00	26.700,00	29.500,00	99.100,00
3.3.90.14.00.00.00-DIÁRIAS - PESSOAL CIVIL	5.000,00	5.500,00	6.000,00	6.600,00	23.100,00
0-Recursos Ordinários (Livres)	5.000,00	5.500,00	6.000,00	6.600,00	23.100,00
3.3.90.30.00.00.00-MATERIAL DE CONSUMO	70.000,00	77.000,00	84.700,00	93.200,00	324.900,00
0-Recursos Ordinários (Livres)	70.000,00	77.000,00	84.700,00	93.200,00	324.900,00
3.3.90.31.00.00.00-PREMIAÇÕES CULTURAIS, ARTÍSTICAS, CIENT., DESPORT. E OUTRAS	22.500,00	25.000,00	7.500,00	30.000,00	85.000,00
0-Recursos Ordinários (Livres)	22.500,00	25.000,00	7.500,00	30.000,00	85.000,00
3.3.90.32.00.00.00-MATERIAL, BEM OU SERVIÇO PARA DISTRIBUIÇÃO GRATUITA	20.000,00	22.000,00	24.000,00	30.000,00	96.000,00
0-Recursos Ordinários (Livres)	20.000,00	22.000,00	24.000,00	30.000,00	96.000,00
3.3.90.36.00.00.00-OUTROS SERVIÇOS DE TERCEIROS - PESSOA FÍSICA	1.500,00	1.600,00	1.700,00	1.800,00	6.600,00
0-Recursos Ordinários (Livres)	1.500,00	1.600,00	1.700,00	1.800,00	6.600,00
3.3.90.39.00.00.00-OUTROS SERVIÇOS DE TERCEIROS - PESSOA JURÍDICA	160.000,00	176.000,00	193.600,00	215.000,00	744.600,00
0-Recursos Ordinários (Livres)	160.000,00	176.000,00	193.600,00	215.000,00	744.600,00
4.4.90.52.00.00.00-EQUIPAMENTOS E MATERIAL PERMANENTE	10.000,00	12.000,00	14.000,00	16.000,00	52.000,00
0-Recursos Ordinários (Livres)	10.000,00	12.000,00	14.000,00	16.000,00	52.000,00
08-DEPTO DE OBRAS VIACAO E SERVICOS URBANOS	8.034.020,00	8.922.288,00	10.541.141,90	11.080.868,07	38.578.317,97
08.01-DIVISAO DE VIACAO	4.817.820,00	5.350.070,00	5.881.422,00	6.278.500,00	22.327.812,00
26-Transporte	4.817.820,00	5.350.070,00	5.881.422,00	6.278.500,00	22.327.812,00
782-Transporte Rodoviário	4.817.820,00	5.350.070,00	5.881.422,00	6.278.500,00	22.327.812,00
15-SISTEMA VIÁRIO	4.537.820,00	5.042.070,00	5.544.222,00	5.908.500,00	21.032.612,00
2.018.000-MANUTENÇÃO ATIVIDADES DIVISÃO MUNICIPAL DE VIAÇÃO Detalhamento: Manter as atividades do departamento como: folha de pagamento, pessoal e encargos sociais alocados às atividades da divisão de viação, Promover a realização de concursos públicos e realizar o treinamento de servidores alocados no setor; Adquirir materiais e serviços para conservar, cascalhar e restaurar as estradas vicinais, inclusive com tercerização de horas/máquinas através dos meios legais; Estabelecer parcerias e convênios com órgãos públicos de diversas esferas; Estruturar a malha viária municipal com a readequação de estradas rurais, Construir de bueiros, pontes e pontilhões; Manter a malha viária rural com serviços de conservação; Fazer a manutenção de	4.537.820,00	5.042.070,00	5.544.222,00	5.908.500,00	21.032.612,00
3.1.90.11.00.00.00-VENCIMENTOS E VANTAGENS FIXAS - PESSOAL CIVIL	1.496.000,00	1.645.600,00	1.810.160,00	1.900.000,00	6.851.760,00
0-Recursos Ordinários (Livres)	1.496.000,00	1.645.600,00	1.810.160,00	1.900.000,00	6.851.760,00
3.1.90.13.00.00.00-CONTRIBUIÇÕES PATRONAIS	254.320,00	329.120,00	362.032,00	380.000,00	1.325.472,00
0-Recursos Ordinários (Livres)	254.320,00	329.120,00	362.032,00	380.000,00	1.325.472,00
3.1.90.16.00.00.00-OUTRAS DESPESAS VARIÁVEIS - PESSOAL CIVIL	12.500,00	12.500,00	12.500,00	12.500,00	50.000,00
0-Recursos Ordinários (Livres)	12.500,00	12.500,00	12.500,00	12.500,00	50.000,00
3.3.90.14.00.00.00-DIÁRIAS - PESSOAL CIVIL	6.000,00	6.250,00	6.500,00	7.000,00	25.750,00
0-Recursos Ordinários (Livres)	6.000,00	6.250,00	6.500,00	7.000,00	25.750,00
3.3.90.30.00.00.00-MATERIAL DE CONSUMO	2.000.000,00	2.200.000,00	2.420.000,00	2.600.000,00	9.220.000,00

Órgão / Unidade / Função / Subfunção / Programa / Ação / Natureza da Despesa / Fonte de Recursos	Valores				
	2026	2027	2028	2029	Total
0-Recursos Ordinários (Livres)	2.000.000,00	2.200.000,00	2.420.000,00	2.600.000,00	9.220.000,00
3.3.90.36.00.00.00-OUTROS SERVIÇOS DE TERCEIROS - PESSOA FÍSICA	1.000,00	1.000,00	1.000,00	1.000,00	4.000,00
0-Recursos Ordinários (Livres)	1.000,00	1.000,00	1.000,00	1.000,00	4.000,00
3.3.90.39.00.00.00-OUTROS SERVIÇOS DE TERCEIROS - PESSOA JURÍDICA	725.000,00	800.000,00	880.000,00	950.000,00	3.355.000,00
0-Recursos Ordinários (Livres)	725.000,00	800.000,00	880.000,00	950.000,00	3.355.000,00
3.3.90.40.00.00.00-SERVIÇOS DE TECNOLOGIA DA INFORMAÇÃO E COMUNICAÇÃO - PJ	43.000,00	47.600,00	52.030,00	58.000,00	200.630,00
0-Recursos Ordinários (Livres)	43.000,00	47.600,00	52.030,00	58.000,00	200.630,00
18-AQUISIÇÃO DE MÁQUINAS, VEÍCULOS E EQUIPAMENTOS	280.000,00	308.000,00	337.200,00	370.000,00	1.295.200,00
1.015.000-AQUISIÇAO DE MAQUINAS, VEICULOS E EQUIPAMENTOS RODOVIARIOS Detalhamento: Adquirir veículos, máquinas pesadas, equipamentos rodoviários e materiais permante para a Unidade através de convênios com órgãos específicos, inclusive para a patrulha mecanizada; Adiquirir motoniveladora, trator de esteiras, escavadeira hidráulica, pá carregadeira, retroescavadeira, rolo compactador, triturador de galhos, caminhões, semi-reboque, caminhonetes e utilitários, automóveis, equipamentos para comboio operacional, caminhão pipa, britador; Ampliar a área física da oficina mecânica e da capacidade operacional	280.000,00	308.000,00	337.200,00	370.000,00	1.295.200,00
4.4.90.52.00.00.00-EQUIPAMENTOS E MATERIAL PERMANENTE	280.000,00	308.000,00	337.200,00	370.000,00	1.295.200,00
0-Recursos Ordinários (Livres)	50.000,00	55.000,00	60.000,00	66.000,00	231.000,00
501-Receitas de Alienações de Ativos - Exercício Corrente	230.000,00	253.000,00	277.200,00	304.000,00	1.064.200,00
08.02-DIVISAO DE OBRAS E SERVICOS URBANOS	3.216.200,00	3.572.218,00	4.659.719,90	4.802.368,07	16.250.505,97
14-Direitos da Cidadania	3.037.000,00	3.365.318,00	3.830.159,00	4.162.240,00	14.394.717,00
451-Infra-estrutura Urbana	25.000,00	27.500,00	30.000,00	50.000,00	132.500,00
19-HABITAÇÃO DE INTERESSE SOCIAL	25.000,00	27.500,00	30.000,00	50.000,00	132.500,00
1.007.000-CASAS POPULARES Detalhamento: Implantar de projetos para construção de habitações populares em convênio com a COHAPAR, Caixa Econômica Federal e Ministério das Cidades; Centralizar e gerenciar recursos orçamentários para os programas destinados a implementar políticas habitacionais direcionadas à população de menor renda; Adquirir terreno para fins habitacionais; urbanização, produção de equipamentos comunitários, regularização fundiária e urbanística de áreas caracterizadas de interesse social; Implantar saneamento básico, infra-estrutura e equipamentos urbanos, complementares aos programas habitacionais de interesse social; Implantar projetos de regularização fundiária.	25.000,00	27.500,00	30.000,00	50.000,00	132.500,00
4.4.90.51.00.00.00-OBRAS E INSTALAÇÕES	25.000,00	27.500,00	30.000,00	50.000,00	132.500,00
0-Recursos Ordinários (Livres)	25.000,00	27.500,00	30.000,00	50.000,00	132.500,00
452-Serviços Urbanos	3.012.000,00	3.337.818,00	3.800.159,00	4.112.240,00	14.262.217,00
2-SISTEMA DE OBRAS E SERVIÇOS URBANOS	3.012.000,00	3.337.818,00	3.800.159,00	4.112.240,00	14.262.217,00
2.002.000-MANUTENÇÃO DAS ATIVIDADES DIVISÃO MUNICIPAL DE OBRAS E SERVIÇOS URBANOS Detalhamento: Manter as atividades inerentes ao departamento de Obras e Serviços Públicos, tais como: folha de pagamento, encargos sociais, material de consumo , serviços de terceiros e encargos: Manter o serviço de coleta de lixo reciciável e doméstico urbano; Incentivar e apoiar a expansão urbana de novos loteamentos e regularização fundiária dos existentes; Incentivar a construção civil, com a realização de terraplenagem e estrutura básica; Disciplinar e implantar o programa de ocupação racional do solo urbano; Incrementar o embelezamento e ajardinamento nos lotes urbanos; Dar suporte e ampliar o programa de construção de casas populares criando novas alternativas e modelos; implantação de Loteamento Social; Desenvolver ações de ampliação e melhorias na rede de iluminação pública, bem como sua manutenção,	3.012.000,00	3.337.818,00	3.800.159,00	4.112.240,00	14.262.217,00
3.1.90.11.00.00.00-VENCIMENTOS E VANTAGENS FIXAS - PESSOAL CIVIL	750.000,00	825.000,00	968.000,00	1.020.000,00	3.563.000,00
0-Recursos Ordinários (Livres)	750.000,00	825.000,00	968.000,00	1.020.000,00	3.563.000,00
3.1.90.13.00.00.00-CONTRIBUIÇÕES PATRONAIS	136.000,00	176.000,00	193.600,00	213.000,00	718.600,00
0-Recursos Ordinários (Livres)	136.000,00	176.000,00	193.600,00	213.000,00	718.600,00
3.1.90.16.00.00.00-OUTRAS DESPESAS VARIÁVEIS - PESSOAL CIVIL	5.000,00	5.500,00	6.000,00	6.500,00	23.000,00
0-Recursos Ordinários (Livres)	5.000,00	5.500,00	6.000,00	6.500,00	23.000,00
3.3.40.41.00.00.00-CONTRIBUIÇÕES	16.000,00	17.600,00	19.360,00	21.300,00	74.260,00
0-Recursos Ordinários (Livres)	16.000,00	17.600,00	19.360,00	21.300,00	74.260,00
3.3.90.14.00.00.00-DIÁRIAS - PESSOAL CIVIL	5.000,00	5.500,00	6.000,00	6.500,00	23.000,00
0-Recursos Ordinários (Livres)	5.000,00	5.500,00	6.000,00	6.500,00	23.000,00

Órgão / Unidade / Função / Subfunção / Programa / Ação / Natureza da Despesa / Fonte de Recursos	Valores				
	2026	2027	2028	2029	Total
3.3.90.30.00.00.00-MATERIAL DE CONSUMO	1.044.220,00	1.147.660,00	1.327.325,00	1.459.080,00	4.978.285,00
0-Recursos Ordinários (Livres)	610.000,00	670.000,00	800.000,00	880.000,00	2.960.000,00
504-Royalties e Outras Compensações Financeiras Não Previdenciarias - Exercício Corrente	210.000,00	231.000,00	260.000,00	285.000,00	986.000,00
507-COSIP - CONTRIBUIÇÃO DE ILUMINAÇÃO PUBLICA, ART. 149-A, CF	210.000,00	231.000,00	250.000,00	275.000,00	966.000,00
512-CIDE (Lei 10866/04, art. 1º B) - Exercício Corrente	14.220,00	15.660,00	17.325,00	19.080,00	66.285,00
3.3.90.36.00.00.00-OUTROS SERVIÇOS DE TERCEIROS - PESSOA FÍSICA	5.000,00	5.000,00	5.000,00	5.000,00	20.000,00
0-Recursos Ordinários (Livres)	5.000,00	5.000,00	5.000,00	5.000,00	20.000,00
3.3.90.39.00.00.00-OUTROS SERVIÇOS DE TERCEIROS - PESSOA JURÍDICA	1.035.780,00	1.138.558,00	1.255.874,00	1.359.860,00	4.790.072,00
0-Recursos Ordinários (Livres)	610.000,00	670.000,00	740.000,00	790.000,00	2.810.000,00
504-Royalties e Outras Compensações Financeiras Não Previdenciárias - Exercício Corrente	207.780,00	228.558,00	247.474,00	273.360,00	957.172,00
507-COSIP - CONTRIBUIÇÃO DE ILUMINAÇÃO PUBLICA, ART. 149-A, CF	218.000,00	240.000,00	268.400,00	296.500,00	1.022.900,00
4.4.90.52.00.00.00-EQUIPAMENTOS E MATERIAL PERMANENTE	15.000,00	17.000,00	19.000,00	21.000,00	72.000,00
0-Recursos Ordinários (Livres)	15.000,00	17.000,00	19.000,00	21.000,00	72.000,00
15-Urbanismo	154.200,00	179.400,00	799.560,90	607.128,07	1.740.288,97
451-Infra-estrutura Urbana	154.200,00	179.400,00	799.560,90	607.128,07	1.740.288,97
16-INFRA ESTRUTURA URBANA E RURAL	154.200,00	179.400,00	799.560,90	607.128,07	1.740.288,97
1.008.000-OBRAS DE INFRAESTRUTURA E CIRCULAÇAO					
Detalhamento: Executar áreas de passeios, praça, calçadas, galerias pluviais, pavimentação asfáltica, poliédrica e readequação de estradas vicinais e iluminação pública; Estruturar a malha viária municipal com a readequação de estradas rurais e urbanas, construção de bueiros, pontes e pontilhões; Manter a malha viária rural e urbana, com serviços de conservação e cascalhamento; Garantir o acesso em áreas rurais; Estruturar o Município com ações que visem melhorar ações de infraestrutura, incluindo a malha viária e o acesso da população; Estruturar o parque de máquinas do Município; Manuter a malha viária rural com serviços de conservação e cascalhamento, pavimentação asfáltica e com pedras irregulares interligando comunidades; Proporcionar serviços de pavimentação com pedras irregulares da estrada principal. Construir abrigos nos Pontos de Ônibus Escolares. Para aquisicão dos bens citados, poderão ser utilizados recursos provenientes	154.200,00	179.400,00	799.560,90	607.128,07	1.740.288,97
3.3.22.93.00.00.00-INDENIZAÇÕES E RESTITUIÇÕES	1.050,00	1.100,00	1.150,00	1.250,00	4.550,00
0-Recursos Ordinários (Livres)	1.050,00	1.100,00	1.150,00	1.250,00	4.550,00
3.3.30.93.00.00.00-INDENIZAÇÕES E RESTITUIÇÕES	1.050,00	1.100,00	1.150,00	1.800,00	5.100,00
0-Recursos Ordinários (Livres)	1.050,00	1.100,00	1.150,00	1.800,00	5.100,00
4.4.22.93.00.00.00-INDENIZAÇÕES E RESTITUIÇÕES	1.050,00	1.100,00	1.150,00	1.250,00	4.550,00
0-Recursos Ordinários (Livres)	1.050,00	1.100,00	1.150,00	1.250,00	4.550,00
4.4.32.93.00.00.00-INDENIZAÇÕES E RESTITUIÇÕES	1.050,00	1.100,00	1.150,00	1.250,00	4.550,00
0-Recursos Ordinários (Livres)	1.050,00	1.100,00	1.150,00	1.250,00	4.550,00
4.4.90.51.00.00.00-OBRAS E INSTALAÇÕES	150.000,00	175.000,00	794.960,90	601.578,07	1.721.538,97
0-Recursos Ordinários (Livres)	150.000,00	175.000,00	794.960,90	601.578,07	1.721.538,97
17-Saneamento	25.000,00	27.500,00	30.000,00	33.000,00	115.500,00
512-Saneamento Básico Urbano	25.000,00	27.500,00	30.000,00	33.000,00	115.500,00
31-SANEAMENTO BÁSICO URBANO	25.000,00	27.500,00	30.000,00	33.000,00	115.500,00
1.009.000-SANEAMENTO BÁSICO URBANO					
Detalhamento: Atender as famílias residentes na zona urbana do Município com a rede de esgoto e água potável através de perfuração de poços artesianos e canalização de água até as residências das famílias; Instalar redes de coleta e tratamento de esgoto em 100,00% (cem por cento) do quadro urbano; Ampliar o programa de instalação de micro-sistemas de água na área rural; Amliar a rede de águas pluviais; Dar continuidade à canalização e realização de melhorias nos Rios São Pedro e São Paulo; Construir de módulos sanitários para familia de baixa renda na sede do Município; Construir galerias de água pluvial e fluvial no município, manutenção e ampliação do sistema de água e esgoto da cidade em convênio com a SANEPAR; Organizar sistema de coleta seletiva do lixo do Município, incluindo a coleta de resíduos especiais,	25.000,00	27.500,00	30.000,00	33.000,00	115.500,00
4.4.90.51.00.00.00-OBRAS E INSTALAÇÕES	25.000,00	27.500,00	30.000,00	33.000,00	115.500,00
0-Recursos Ordinários (Livres)	25.000,00	27.500,00	30.000,00	33.000,00	115.500,00

Órgão / Unidade / Função / Subfunção / Programa / Ação / Natureza da Despesa / Fonte de Recursos	Valores				
	2026	2027	2028	2029	Total
09-DEPTO MUN. DE MEIO AMBIENTE REC HIDRICOS	1.070.400,00	1.173.480,00	1.286.450,00	1.366.070,00	4.896.400,00
09.01-DIV. MUN MEIO AMBIENTE E REC. HIDRICOS	1.070.400,00	1.173.480,00	1.286.450,00	1.366.070,00	4.896.400,00
18-Gestão Ambiental	1.070.400,00	1.173.480,00	1.286.450,00	1.366.070,00	4.896.400,00
541-Preservação e Conservação Ambiental	611.500,00	661.100,00	723.200,00	747.800,00	2.743.600,00
21-COLETA DE RESÍDUOS SÓLIDOS	611.500,00	661.100,00	723.200,00	747.800,00	2.743.600,00
2.033.000-POLÍTICA MUNICIPAL DE COLETA DE RESÍDUOS SÓLIDOS URBANO Detalhamento: Manter a coleta de resíduos sólidos domiciliares; industriais e recicláveis; Custear as despesas com a manutenção para efetivação da Política Municipal de Resíduos Sólidos, conforme Lei Federal nº 12.305, de 02 de agosto de 2010, e Lei Estadual 12.493, de 22 de janeiro de 1999. Manter atualizados os Planos: Plano Municipal de Gestão Integrada de Resíduos Sólidos, e o Plano Municipal de Gerenciamento de Resíduos Sólidos; elaborar/atualizar, e executar programa de coleta seletiva de lixo urbano e rural; Modernizar as instalações para execução das ações da Política Municipal de Resíduos Sólidos; Adquirir equipamentos e material permanente.	611.500,00	661.100,00	723.200,00	747.800,00	2.743.600,00
3.3.90.39.00.00.00-OUTROS SERVIÇOS DE TERCEIROS - PESSOA JURÍDICA	611.500,00	661.100,00	723.200,00	747.800,00	2.743.600,00
0-Recursos Ordinários (Livres)	250.000,00	265.000,00	292.000,00	280.000,00	1.087.000,00
1045-Outros Recursos não Vinculados	220.500,00	240.000,00	260.000,00	280.000,00	1.000.500,00
510-TAXAS - EXERCICIO PODER DE POLICIA	102.500,00	113.750,00	125.000,00	136.700,00	477.950,00
511-TAXAS - PRESTAÇÃO DE SERVIÇOS	38.500,00	42.350,00	46.200,00	51.100,00	178.150,00
544-Recursos Hídricos	458.900,00	512.380,00	563.250,00	618.270,00	2.152.800,00
22-PROTEÇÃO DO MEIO AMBIENTE	458.900,00	512.380,00	563.250,00	618.270,00	2.152.800,00
2.009.000-MANUTENÇÃO DO DEPARTAMENTO MUNICIPAL DE MEIO AMBIENTE E RECURSOS HIDRICOS Detalhamento: Manter as atividades inerentes aos depto de Meio Ambiente e Rec, Hidricos tais como: folha de pagamentos, aquisição de material de consumo , serviços de terceiros; preservação e conservação do meio ambiente com plantação de mudas na reposição de matas ciliares, proteção de fontes e nascentes, assistência técnica e produção de mudas no programa Florestas Municipais; Adiquir equipamentos, móveis e utensilios, Promover palestras e seminários; Desenvolver programa municipal de incremento do ICMS Ecológico,com as ações de apoio do reflorestamento e conservação da mata ciliar, distribuição de palanques e arames para proteção do leito dos rios, fontes e nascentes; Elaborar/atualizar e executar programa de coleta seletiva de lixo urbano e rural; Manter e ampliar a produção de mudas no viveiro municipal; Estabelecer regras de distribuição e plantio, Desenvolver programa municipal de proteção de fontes e nascentes, com catalogação e monitoramento por geoprocessamento; Adquirir imagens de satélite do território municipal - geoprocessamento; Obter programa de auxílio e orientação na regularização do SISLEG; Apoiar o programa de recolhimento de vasilhames de agrotóxicos, com destino correto das embalagens; Incentivar os projetos ecológicos, organizações, associações, e entidades legais de defesa do meio ambiente; Apoiar programa de proteção da bacia hidrográfica, reservas florestais, matas ciliares, espécies nativas e animais silvestres; Desenvolver ações que visem a implantação de projetos de saneamento básico no município; Implantar programa de proteção e controle dos cemitérios existentes no Município; Realizar concursos com premiação que visem o desenvolvimento de projetos para a preservação ambiental; Incentivar o	458.900,00	512.380,00	563.250,00	618.270,00	2.152.800,00
3.1.90.11.00.00.00-VENCIMENTOS E VANTAGENS FIXAS - PESSOAL CIVIL	165.300,00	181.830,00	200.000,00	220.000,00	767.130,00
0-Recursos Ordinários (Livres)	165.300,00	181.830,00	200.000,00	220.000,00	767.130,00
3.1.90.13.00.00.00-CONTRIBUIÇÕES PATRONAIS	28.100,00	36.300,00	40.000,00	44.000,00	148.400,00
0-Recursos Ordinários (Livres)	28.100,00	36.300,00	40.000,00	44.000,00	148.400,00
3.3.90.14.00.00.00-DIÁRIAS - PESSOAL CIVIL	5.000,00	6.000,00	7.000,00	8.000,00	26.000,00
0-Recursos Ordinários (Livres)	5.000,00	6.000,00	7.000,00	8.000,00	26.000,00
3.3.90.30.00.00.00-MATERIAL DE CONSUMO	140.000,00	154.000,00	170.000,00	187.000,00	651.000,00
0-Recursos Ordinários (Livres)	140.000,00	154.000,00	170.000,00	187.000,00	651.000,00
3.3.90.32.00.00.00-MATERIAL, BEM OU SERVIÇO PARA DISTRIBUIÇÃO GRATUITA	50.500,00	57.050,00	61.250,00	65.670,00	234.470,00
0-Recursos Ordinários (Livres)	35.000,00	40.000,00	42.500,00	45.000,00	162.500,00
555-REC COMP FINANC. MEIO AMBIENTE	15.500,00	17.050,00	18.750,00	20.670,00	71.970,00
3.3.90.36.00.00.00-OUTROS SERVIÇOS DE TERCEIROS - PESSOA FÍSICA	2.000,00	2.200,00	2.400,00	2.600,00	9.200,00
0-Recursos Ordinários (Livres)	2.000,00	2.200,00	2.400,00	2.600,00	9.200,00
3.3.90.39.00.00.00-OUTROS SERVIÇOS DE TERCEIROS - PESSOA JURÍDICA	60.000,00	66.000,00	72.600,00	80.000,00	278.600,00
0-Recursos Ordinários (Livres)	60.000,00	66.000,00	72.600,00	80.000,00	278.600,00

Órgão / Unidade / Função / Subfunção / Programa / Ação / Natureza da Despesa / Fonte de Recursos	Valores				
	2026	2027	2028	2029	Total
4.4.90.52.00.00.00-EQUIPAMENTOS E MATERIAL PERMANENTE	8.000,00	9.000,00	10.000,00	11.000,00	38.000,00
0-Recursos Ordinários (Livres)	8.000,00	9.000,00	10.000,00	11.000,00	38.000,00
10-DEPTO MUNIC DE ACAO SOCIAL	1.658.650,00	1.851.065,00	2.037.480,00	2.201.444,00	7.748.639,00
10.01-DIVISAO DE ASSISTENCIA SOCIAL	793.450,00	902.965,00	997.380,00	1.072.644,00	3.766.439,00
8-Assistência Social	793.450,00	902.965,00	997.380,00	1.072.644,00	3.766.439,00
242-Assistência à Pessoa com Deficiência	17.050,00	18.465,00	19.930,00	20.544,00	75.989,00
28-EDUCAÇÃO ESPECIAL	17.050,00	18.465,00	19.930,00	20.544,00	75.989,00
2.028.000-ASSISTENCIA MUNICIPAL AO PORTADOR DE DEFICIENCIA					
Detalhamento: Manter o FUNDEB de acordo com as instruções normativas operacionais de educação especial; Repassar à APAE parte do valor do FUNDEB 30% (relativo à Educação Especial), em atendimento à Nota Técnica Conjunta nº 01/2017-SEB/SECADI/SETEC/FNDE, e Lei nº 11.494, de 20/06/2017; Assistencia a Educação Especial, a proteção social especial, segundo diretrizes da Política Nacional de Assistência Social prevê atenção sócio assistencial às famílias e indivíduos que se encontram em situação atendimento especial e social ao portador de deficiência: Conceder de auxílio/subvenção/contribuição à entidades educacionais (APAE).	17.050,00	18.465,00	19.930,00	20.544,00	75.989,00
3.3.90.30.00.00.00-MATERIAL DE CONSUMO	17.050,00	18.465,00	19.930,00	20.544,00	75.989,00
0-Recursos Ordinários (Livres)	4.000,00	4.400,00	4.840,00	5.324,00	18.564,00
938-FNAS - Proteção Social Especial de Media Complexidade	13.050,00	14.065,00	15.090,00	15.220,00	57.425,00
243-Assistência à Criança e ao Adolescente	346.500,00	401.000,00	426.750,00	479.500,00	1.653.750,00
4-EDIFICAÇÕES PÚBLICAS MUNICIPAIS	13.000,00	14.500,00	16.000,00	21.500,00	65.000,00
5.001.000-PROJETOS RELACIONADOS AOS DIREITOS DA CRIANÇA E DO ADOLESCENTE					
Detalhamento: Construir Creche, construir/ampliar/equipar espaço para o funcionamento das atividades relacionadas aos direitos da Criança e do Adolescente; aquisição de veículos para o desenvolvimento das atividades da criança e do adolescente; aquisição de máquinas e equipamentos, e móveis e utensílios necessários às atividades; apoiar, manter e realizar convênios em conjunto com órgãos de governo e com entidades particulares, para as atividades do Conselho de Defesa dos Direitos da Criança e do Adolescente.	13.000,00	14.500,00	16.000,00	21.500,00	65.000,00
4.4.90.51.00.00.00-OBRAS E INSTALAÇÕES	8.000,00	9.000,00	10.000,00	15.000,00	42.000,00
0-Recursos Ordinários (Livres)	8.000,00	9.000,00	10.000,00	15.000,00	42.000,00
4.4.90.52.00.00.00-EQUIPAMENTOS E MATERIAL PERMANENTE	5.000,00	5.500,00	6.000,00	6.500,00	23.000,00
0-Recursos Ordinários (Livres)	5.000,00	5.500,00	6.000,00	6.500,00	23.000,00
8-SERVIÇO DE PROTEÇÃO DA CRIANÇA E DO ADOLESCENTE	333.500,00	386.500,00	410.750,00	458.000,00	1.588.750,00
6.001.000-MANUTENÇÃO DO FUNDO MUNICIPAL DOS DIREITOS DA CRIANÇA E DO ADOLESCENTE					
Detalhamento: Manter as atividades referentes ao Conselho Tutelar, folha de pagamento de pessoal e encargos, despesas com material de consuno, serviços de terceiros e equipamentos e material permanente, acompanhamento dos menores, manutenção e promoção das atividades referentes a Fundo Municipal dos Direitos da criança e do adolescente e do Conselho Tutelar; Adquirir veículos para o desenvolvimento das atividades da criança e do adolescente; Manter e realizar convênios em conjunto com órgãos de governo e com entidades particulares, para as atividades do Conselho de Defesa dos Direitos da Criança e do Adolescente Manter as atividades com treinamentos, de capacitação de docentes, dos Conselheiro;atender crianças e adolescentes em situação de risco e vulnerabilidade, mediante ações educativas, preventivas de proteção integral e de abrigo, contribuindo para a preservação da vida e o acesso às condições de cidadania; Campanhas informativas e educativas, eventos, seminários, congressos e conferências com a comunidade; implantar e manter o programa Família Acolhedora;ampliação à utilização do SGD-Sistema de Garantias de Direitos(Cons.Tutelar,CMDCA, Promotoria e Defensoria pública, delegacias especializadas); rede de atendimento à Criança e Adolescente do Município; Criar, manter e auxiliar programas de prevenção e reabilitação em caso de prostituição infanto/juvenil, DST's e dependência química; Ações voltadas para a proteção contra a violencia sexual, fisica, psicologica de criancas e adolescentes; Promover ações direcionadas à saúde mental de crianças e adolescentes nos aspéctos de inserção em atividades/projetos que auxiliem na prevenção; Instrumentaliz.ó/erradicação do trabalho infantil; criança e	333.500,00	386.500,00	410.750,00	458.000,00	1.588.750,00
3.1.71.70.00.00.00-RATEIO PELA PARTICIPAÇÃO EM CONSÓRCIO PÚBLICO	150.000,00	165.000,00	180.000,00	200.000,00	695.000,00
0-Recursos Ordinários (Livres)	150.000,00	165.000,00	180.000,00	200.000,00	695.000,00
3.1.90.11.00.00.00-VENCIMENTOS E VANTAGENS FIXAS - PESSOAL CIVIL	87.000,00	100.000,00	104.000,00	113.500,00	404.500,00
0-Recursos Ordinários (Livres)	87.000,00	100.000,00	104.000,00	113.500,00	404.500,00
3.1.90.13.00.00.00-CONTRIBUIÇÕES PATRONAIS	13.000,00	16.000,00	19.000,00	23.000,00	71.000,00
0-Recursos Ordinários (Livres)	13.000,00	16.000,00	19.000,00	23.000,00	71.000,00
3.3.71.70.00.00.00-RATEIO PELA PARTICIPAÇÃO EM CONSÓRCIO PÚBLICO	50.000,00	55.000,00	60.000,00	70.000,00	235.000,00

Órgão / Unidade / Função / Subfunção / Programa / Ação / Natureza da Despesa / Fonte de Recursos	Valores				
	2026	2027	2028	2029	Total
0-Recursos Ordinários (Livres)	50.000,00	55.000,00	60.000,00	70.000,00	235.000,00
3.3.90.14.00.00.00-DIÁRIAS - PESSOAL CIVIL	5.000,00	5.500,00	6.000,00	6.500,00	23.000,00
0-Recursos Ordinários (Livres)	5.000,00	5.500,00	6.000,00	6.500,00	23.000,00
3.3.90.30.00.00.00-MATERIAL DE CONSUMO	14.500,00	23.600,00	17.050,00	18.700,00	73.850,00
0-Recursos Ordinários (Livres)	9.000,00	18.000,00	11.000,00	12.000,00	50.000,00
880-Contribuições e Legados de Entidades não Gov. Nacionais - ECA/FMDCA	5.500,00	5.600,00	6.050,00	6.700,00	23.850,00
3.3.90.36.00.00.00-OUTROS SERVIÇOS DE TERCEIROS - PESSOA FÍSICA	700,00	800,00	1.000,00	1.500,00	4.000,00
0-Recursos Ordinários (Livres)	700,00	800,00	1.000,00	1.500,00	4.000,00
3.3.90.39.00.00.00-OUTROS SERVIÇOS DE TERCEIROS - PESSOA JURÍDICA	12.800,00	20.000,00	23.000,00	24.000,00	79.800,00
0-Recursos Ordinários (Livres)	12.800,00	20.000,00	23.000,00	24.000,00	79.800,00
4.4.71.70.00.00.00-RATEIO PELA PARTICIPAÇÃO EM CONSÓRCIO PÚBLICO	500,00	600,00	700,00	800,00	2.600,00
0-Recursos Ordinários (Livres)	500,00	600,00	700,00	800,00	2.600,00
244-Assistência Comunitária	429.900,00	483.500,00	550.700,00	572.600,00	2.036.700,00
9-SERVIÇO DE PROTEÇÃO SOCIAL BÁSICA	429.900,00	483.500,00	550.700,00	572.600,00	2.036.700,00
2.022.000-MANUTENÇAO DAS ATIVIDADES DA DIVISAO DE AÇAO SOCIAL					
Detalhamento: Manter as atividades e estruturas funcionais, tais como: folha de pagamento e encargos, materiais de consumo, serviços de terceiros, equipamentos e material permanente e subvenção social, Modernizar a unidade de ação social através da aquisição de máquinas e equipamentos, móveis e utensílios, incluindo processamento de dados; construir, ampliar, reformar espaço para funcionamento das atividades de ação social; Manter o CRAS-Centro de Referência de Assistência Social; Capacitar técnicos e gestores da área social.	429.900,00	483.500,00	550.700,00	572.600,00	2.036.700,00
3.1.90.11.00.00.00-VENCIMENTOS E VANTAGENS FIXAS - PESSOAL CIVIL	250.000,00	277.000,00	326.700,00	330.000,00	1.183.700,00
0-Recursos Ordinários (Livres)	250.000,00	277.000,00	326.700,00	330.000,00	1.183.700,00
3.1.90.13.00.00.00-CONTRIBUIÇÕES PATRONAIS	45.900,00	60.000,00	65.000,00	70.000,00	240.900,00
0-Recursos Ordinários (Livres)	45.900,00	60.000,00	65.000,00	70.000,00	240.900,00
3.3.90.14.00.00.00-DIÁRIAS - PESSOAL CIVIL	10.000,00	12.000,00	14.000,00	16.000,00	52.000,00
0-Recursos Ordinários (Livres)	10.000,00	12.000,00	14.000,00	16.000,00	52.000,00
3.3.90.30.00.00.00-MATERIAL DE CONSUMO	40.000,00	44.000,00	48.000,00	53.000,00	185.000,00
0-Recursos Ordinários (Livres)	40.000,00	44.000,00	48.000,00	53.000,00	185.000,00
3.3.90.33.00.00.00-PASSAGENS E DESPESAS COM LOCOMOÇÃO	7.000,00	8.000,00	9.000,00	10.000,00	34.000,00
0-Recursos Ordinários (Livres)	7.000,00	8.000,00	9.000,00	10.000,00	34.000,00
3.3.90.36.00.00.00-OUTROS SERVIÇOS DE TERCEIROS - PESSOA FÍSICA	2.000,00	2.000,00	2.000,00	2.000,00	8.000,00
0-Recursos Ordinários (Livres)	2.000,00	2.000,00	2.000,00	2.000,00	8.000,00
3.3.90.39.00.00.00-OUTROS SERVIÇOS DE TERCEIROS - PESSOA JURÍDICA	70.000,00	75.000,00	80.000,00	85.000,00	310.000,00
0-Recursos Ordinários (Livres)	70.000,00	75.000,00	80.000,00	85.000,00	310.000,00
4.4.90.52.00.00.00-EQUIPAMENTOS E MATERIAL PERMANENTE	5.000,00	5.500,00	6.000,00	6.600,00	23.100,00
0-Recursos Ordinários (Livres)	5.000,00	5.500,00	6.000,00	6.600,00	23.100,00
10.02-FUNDO MUNICIPAL DE ASSISTENCIA SOCIAL	865.200,00	948.100,00	1.040.100,00	1.128.800,00	3.982.200,00
8-Assistência Social	865.200,00	948.100,00	1.040.100,00	1.128.800,00	3.982.200,00
245-Serviços Socioassistenciais	865.200,00	948.100,00	1.040.100,00	1.128.800,00	3.982.200,00
29-SERVIÇOS DO FUNDO MUNICIPAL DE ASSISTENCIA SOCIAL, DA MULHER E DA PESSOA IDOSA	865.200,00	948.100,00	1.040.100,00	1.128.800,00	3.982.200,00

Órgão / Unidade / Função / Subfunção / Programa / Ação / Natureza da Despesa / Fonte de Recursos	Valores				
	2026	2027	2028	2029	Total
2.021.000-MANUTENÇÃO DOS FUNDOS MUNICIPAIS DE ASSISTENCIA SOCIAL, DA MULHER E DA PESSOA IDOSA Detalhamento: Manter as atividades e estruturas funcionais, tais como: folha de pagamento e encargos, materiais de consumo, serviços de terceiros, equipamentos e material permanente e subvenção social;Manter as atividades do Fundo Municipal de Assistencia Social, da Mulher e da Pessoa Idosa à proteção social básica; Implantação de Oficinas Profissionalizantes; Adquirir máquinas e equipamentos destinados a cursos de treinamentos; Remodelar e ampliar o clube de Idosos; Atender Psicossocial e Sócio Familiar, Cadastro Único - Bolsa Família, Projetos de enfrentamento á fome; Promover a geração de trabalho e renda, benefícios eventuais a pessoas carentes, benefício de prestação continuada;Transferir os recursos provindos do FNAS ao FMAS e aplicá-los em ações sócio-educativas de apoio às famílias; aplicar as contrapartidas correspondentes aos repasse dos recursos do FNAS ao FMAS; Criar programas asistenciais e frentes de trabalho para atender a população de baixa renda do Município; Apoiar as entidades organizadas do Município; Ampliarr as atividades dos Clubes de Mães c/cursos profissionalizantes; Manter/ampliar as metas de atendimento do SCFV p/atendimento de crianças e adolescentes de 00 a 17 anos; Apoiar os projetos e programas sociais em parceria c/o Estado e a União; Apoiar os serviços, programas e projetos desenvolvidos em parceria c/a rede de atendimento socioassistencial-entidades governamentais e não governamentais: Firmar parcerias c/Entidades (Senac-Senai) p/cursos profissionalizantes; Promover ações que contribuam para um envelhecimento saudável; Criação de lei municipal para isenção do IPTU para idosos de baixa renda; Criação de um Centro dia para o idoso; Garantir em Lei a viabilização de recursos para a	865.200,00	948.100,00	1.040.100,00	1.128.800,00	3.982.200,00
3.1.90.11.00.00.00-VENCIMENTOS E VANTAGENS FIXAS - PESSOAL CIVIL	190.000,00	209.000,00	230.000,00	258.000,00	887.000,00
0-Recursos Ordinários (Livres)	190.000,00	209.000,00	230.000,00	258.000,00	887.000,00
3.1.90.13.00.00.00-CONTRIBUIÇÕES PATRONAIS	32.300,00	41.800,00	46.000,00	51.600,00	171.700,00
0-Recursos Ordinários (Livres)	32.300,00	41.800,00	46.000,00	51.600,00	171.700,00
3.3.50.43.00.00.00-SUBVENÇÕES SOCIAIS	10.000,00	11.000,00	12.000,00	13.000,00	46.000,00
0-Recursos Ordinários (Livres)	10.000,00	11.000,00	12.000,00	13.000,00	46.000,00
3.3.90.14.00.00.00-DIÁRIAS - PESSOAL CIVIL	16.000,00	18.000,00	20.000,00	22.000,00	76.000,00
0-Recursos Ordinários (Livres)	10.000,00	11.000,00	12.000,00	13.000,00	46.000,00
934-BLOCO DE FINANC. A PROTECAO SOCIAL BASICA	6.000,00	7.000,00	8.000,00	9.000,00	30.000,00
3.3.90.30.00.00.00-MATERIAL DE CONSUMO	158.400,00	171.100,00	184.100,00	197.200,00	710.800,00
0-Recursos Ordinários (Livres)	80.000,00	88.000,00	95.000,00	100.000,00	363.000,00
934-BLOCO DE FINANC. A PROTECAO SOCIAL BASICA	59.500,00	64.000,00	70.000,00	75.000,00	268.500,00
940-TRANSF. NOVA ESPBL GSUAS/GBL - FNAS	6.900,00	6.100,00	5.100,00	7.200,00	25.300,00
947-FEAS - PAS - PISO UNICO	12.000,00	13.000,00	14.000,00	15.000,00	54.000,00
3.3.90.32.00.00.00-MATERIAL, BEM OU SERVIÇO PARA DISTRIBUIÇÃO GRATUITA	112.500,00	121.700,00	131.800,00	142.900,00	508.900,00
0-Recursos Ordinários (Livres)	80.000,00	88.000,00	96.800,00	106.500,00	371.300,00
947-FEAS - PAS - PISO UNICO	32.500,00	33.700,00	35.000,00	36.400,00	137.600,00
3.3.90.33.00.00.00-PASSAGENS E DESPESAS COM LOCOMOÇÃO	6.000,00	7.000,00	8.000,00	9.000,00	30.000,00
0-Recursos Ordinários (Livres)	6.000,00	7.000,00	8.000,00	9.000,00	30.000,00
3.3.90.36.00.00.00-OUTROS SERVIÇOS DE TERCEIROS - PESSOA FÍSICA	1.000,00	1.300,00	1.600,00	2.000,00	5.900,00
0-Recursos Ordinários (Livres)	1.000,00	1.300,00	1.600,00	2.000,00	5.900,00
3.3.90.39.00.00.00-OUTROS SERVIÇOS DE TERCEIROS - PESSOA JURÍDICA	295.000,00	318.800,00	353.600,00	376.100,00	1.343.500,00
0-Recursos Ordinários (Livres)	150.000,00	165.000,00	181.500,00	200.000,00	696.500,00
934-BLOCO DE FINANC. A PROTECAO SOCIAL BASICA	60.000,00	64.600,00	77.700,00	77.400,00	279.700,00
940-TRANSF. NOVA ESPBL GSUAS/GBL - FNAS	10.000,00	11.000,00	12.000,00	13.000,00	46.000,00
947-FEAS - PAS - PISO UNICO	32.000,00	33.000,00	35.000,00	36.000,00	136.000,00
970-FEAS - DELIBERAÇÃO Nº. 55/2024 - ACOLHIMENTO IDOSO E PESSOA COM DEFICIÊNCIA	43.000,00	45.200,00	47.400,00	49.700,00	185.300,00
3.3.90.40.00.00.00-SERVIÇOS DE TECNOLOGIA DA INFORMAÇÃO E COMUNICAÇÃO - PJ	24.000,00	26.400,00	29.000,00	31.000,00	110.400,00
0-Recursos Ordinários (Livres)	10.000,00	11.000,00	12.000,00	13.000,00	46.000,00
940-TRANSF. NOVA ESPBL GSUAS/GBL - FNAS	14.000,00	15.400,00	17.000,00	18.000,00	64.400,00
4.4.90.52.00.00.00-EQUIPAMENTOS E MATERIAL PERMANENTE	20.000,00	22.000,00	24.000,00	26.000,00	92.000,00
0-Recursos Ordinários (Livres)	10.000,00	11.000,00	12.000,00	13.000,00	46.000,00

Órgão / Unidade / Função / Subfunção / Programa / Ação / Natureza da Despesa / Fonte de Recursos	Valores				
	2026	2027	2028	2029	Total
940-TRANSF. NOVA ESPBL GSUAS/GBL - FNAS	10.000,00	11.000,00	12.000,00	13.000,00	46.000,00
11-DEPTO MUNIC DE AGROPECUARIA	1.849.000,00	2.057.900,00	2.233.100,00	2.420.000,00	8.560.000,00
11.01-DIVISAO DE AGROPECUARIA	1.849.000,00	2.057.900,00	2.233.100,00	2.420.000,00	8.560.000,00
17-Saneamento	15.000,00	17.000,00	18.000,00	20.000,00	70.000,00
511-Saneamento Básico Rural	15.000,00	17.000,00	18.000,00	20.000,00	70.000,00
25-SANEAMENTO BÁSICO RURAL	15.000,00	17.000,00	18.000,00	20.000,00	70.000,00
1.008.000-SANEAMENTO BASICO RURAL					
Detalhamento: Atendimento as famílias residentes na zona rural do Município com água potável através de perfuração de poços artesianos e canalização de água até as propriedades rurais do Município; Ampliar o programa de instalação de micro-sistemas de água na área rural; ampliação da rede de águas pluviais; Construir de módulos sanitários para família de baixa renda em Comunidades da área rural; Manter e ampliar o sistema de água do interior em convênio com a SANEPAR; organizar sistema de coleta seletiva do lixo do município, incluindo a coleta de resíduos especiais, tais como: pneus, oilhas, baterias, lâmpadas, azeite, lixo hospitalar e industrial..	15.000,00	17.000,00	18.000,00	20.000,00	70.000,00
4.4.90.51.00.00.00-OBRAS E INSTALAÇÕES	15.000,00	17.000,00	18.000,00	20.000,00	70.000,00
0-Recursos Ordinários (Livres)	15.000,00	17.000,00	18.000,00	20.000,00	70.000,00
20-Agricultura	1.834.000,00	2.040.900,00	2.215.100,00	2.400.000,00	8.490.000,00
606-Extensão Rural	1.834.000,00	2.040.900,00	2.215.100,00	2.400.000,00	8.490.000,00
18-AQUISIÇÃO DE MÁQUINAS, VEÍCULOS E EQUIPAMENTOS	74.000,00	82.000,00	91.000,00	97.000,00	344.000,00
1.017.000-AQUISIÇAO DE EQUIPAMENTOS, PATRULHA MECANIZADA E MAQUINAS AGRICOLAS					
Detalhamento: Adquirir equipamentos/patrulhas mecanizadas para associações de produtores; Aquisição de veículos, máquinas, equipamentos, móveis e utensílios para modernizazer a unidade; Apoiar Agroindústria; patrulha mecanizada; construção de barracões para agroindústrias, e abastecedouros comunitários; aquisição de áreas de terras e implantação de parque agro-industrial; viabilizar a implantação das habitações rurais através de convênios; construção de cisternas no Município; continuidade da rede de Poços Artesianos.	74.000,00	82.000,00	91.000,00	97.000,00	344.000,00
3.3.22.93.00.00.00-INDENIZAÇÕES E RESTITUIÇÕES	1.000,00	1.250,00	1.500,00	1.750,00	5.500,00
0-Recursos Ordinários (Livres)	1.000,00	1.250,00	1.500,00	1.750,00	5.500,00
3.3.30.93.00.00.00-INDENIZAÇÕES E RESTITUIÇÕES	1.000,00	1.250,00	1.500,00	1.750,00	5.500,00
0-Recursos Ordinários (Livres)	1.000,00	1.250,00	1.500,00	1.750,00	5.500,00
4.4.22.93.00.00.00-INDENIZAÇÕES E RESTITUIÇÕES	1.000,00	1.250,00	1.500,00	1.750,00	5.500,00
0-Recursos Ordinários (Livres)	1.000,00	1.250,00	1.500,00	1.750,00	5.500,00
4.4.32.93.00.00.00-INDENIZAÇÕES E RESTITUIÇÕES	1.000,00	1.250,00	1.500,00	1.750,00	5.500,00
0-Recursos Ordinários (Livres)	1.000,00	1.250,00	1.500,00	1.750,00	5.500,00
4.4.90.52.00.00.00-EQUIPAMENTOS E MATERIAL PERMANENTE	70.000,00	77.000,00	85.000,00	90.000,00	322.000,00
0-Recursos Ordinários (Livres)	70.000,00	77.000,00	85.000,00	90.000,00	322.000,00
20-DESENVOLVIMENTO AGROPECUÁRIO	1.760.000,00	1.958.900,00	2.124.100,00	2.303.000,00	8.146.000,00
2.029.000-MANUTENÇAO ATIVIDADES DO DEPARTAMENTO MUNICIPAL DE AGROPECUARIA					
Detalhamento: Manter as Atividades da Divisão de Agropecuaria, tais como: folha de pagamentos, aquisição de material de consumo, serviços de terceiros e aquisição de equipamentos e Incentivo ao desenvolvimento da agropecuaria; Desenvolver programa de correção de solos, calcário e mudas de árvores nativas; Estabelecer parcerias e convênios com órgãos públicos de diversas esferas e entidades legalmente constituídas; Apoiar e promover cursos, palestras, seminários, treinamentos, feiras, excursões e exposições agropecuárias; Desenvolver programas de diversificação e viabilização da pequena propriedade rural familiar (agricultura familiar), com incentivos para produção orgânica, agroindustrialização, fruticultura, horticultura, apicultura, piscicultura, grãos, gados de corte e atividade leiteira; programa de apoio ao melhoramento genético com manutenção e ampliação do programa de inseminação artificial e assistência técnica especializada; programa de apoio à sanidade animal, com campanhas de combate a brucelose, tuberculose, raiva, etc; Viabilizar o Programa Permanente de Controle Reprodutivo de Cães e Gatos PPCRCG (castração de animais); Promover campanhas de conscientização da importância do cadastro de produtor na emissão de notas fiscais e atualização dos dados do sistema; Incentivar o programa de combate à formiga, pragas e doencas; Incentivar e melhorar os servicos de Inspeção Municipal (SIM); Estruturar o servico de inspecao (SUSAF); Criar o	1.760.000,00	1.958.900,00	2.124.100,00	2.303.000,00	8.146.000,00
3.1.90.11.00.00.00-VENCIMENTOS E VANTAGENS FIXAS - PESSOAL CIVIL	528.000,00	580.800,00	610.000,00	640.000,00	2.358.800,00
0-Recursos Ordinários (Livres)	528.000,00	580.800,00	610.000,00	640.000,00	2.358.800,00
3.1.90.13.00.00.00-CONTRIBUIÇÕES PATRONAIS	90.000,00	116.000,00	122.000,00	128.000,00	456.000,00

Órgão / Unidade / Função / Subfunção / Programa / Ação / Natureza da Despesa / Fonte de Recursos	Valores				
	2026	2027	2028	2029	Total
0-Recursos Ordinários (Livres)	90.000,00	116.000,00	122.000,00	128.000,00	456.000,00
3.1.90.16.00.00.00-OUTRAS DESPESAS VARIÁVEIS - PESSOAL CIVIL	5.000,00	5.500,00	6.000,00	6.500,00	23.000,00
0-Recursos Ordinários (Livres)	5.000,00	5.500,00	6.000,00	6.500,00	23.000,00
3.3.90.14.00.00.00-DIÁRIAS - PESSOAL CIVIL	5.000,00	6.000,00	7.000,00	8.000,00	26.000,00
0-Recursos Ordinários (Livres)	5.000,00	6.000,00	7.000,00	8.000,00	26.000,00
3.3.90.30.00.00.00-MATERIAL DE CONSUMO	500.000,00	551.000,00	607.000,00	668.000,00	2.326.000,00
0-Recursos Ordinários (Livres)	500.000,00	551.000,00	607.000,00	668.000,00	2.326.000,00
3.3.90.32.00.00.00-MATERIAL, BEM OU SERVIÇO PARA DISTRIBUIÇÃO GRATUITA	180.000,00	200.000,00	220.000,00	240.000,00	840.000,00
0-Recursos Ordinários (Livres)	180.000,00	200.000,00	220.000,00	240.000,00	840.000,00
3.3.90.36.00.00.00-OUTROS SERVIÇOS DE TERCEIROS - PESSOA FÍSICA	2.000,00	2.000,00	2.000,00	2.000,00	8.000,00
0-Recursos Ordinários (Livres)	2.000,00	2.000,00	2.000,00	2.000,00	8.000,00
3.3.90.39.00.00.00-OUTROS SERVIÇOS DE TERCEIROS - PESSOA JURÍDICA	450.000,00	497.600,00	550.100,00	610.500,00	2.108.200,00
0-Recursos Ordinários (Livres)	330.000,00	363.000,00	399.000,00	440.000,00	1.532.000,00
1045-Outros Recursos não Vinculados	120.000,00	134.600,00	151.100,00	170.500,00	576.200,00
12-RESERVA DE CONTINGENCIA	310.000,00	340.000,00	370.000,00	400.000,00	1.420.000,00
12.01-RESERVA DE CONTINGENCIA	310.000,00	340.000,00	370.000,00	400.000,00	1.420.000,00
99-Reservas	310.000,00	340.000,00	370.000,00	400.000,00	1.420.000,00
999-Reserva de Contingência	310.000,00	340.000,00	370.000,00	400.000,00	1.420.000,00
999-RESERVA DE CONTINGENCIA	310.000,00	340.000,00	370.000,00	400.000,00	1.420.000,00
2.024.000-RESERVA DE CONTINGÊNCIA Detalhamento: Reservar contigência para o caso de ocorrer emergências; Atender despesas com Passivos Contingentes; Reservar recursos orçamentários para atender passivos contingentes, outros riscos fiscais imprevistos e recursos para a abertura de créditos adicionais, conforme Decreto-Lei nº 200, de 25 de fevereiro de 1967 e Lei Complementar Federal nº 101, de 04 de maio de 2000	310.000,00	340.000,00	370.000,00	400.000,00	1.420.000,00
9.9.99.99.00.00.00-RESERVA DE CONTINGENCIA	310.000,00	340.000,00	370.000,00	400.000,00	1.420.000,00
0-Recursos Ordinários (Livres)	310.000,00	340.000,00	370.000,00	400.000,00	1.420.000,00
TOTAL DO PPA	52.921.948,00	58.103.030,00	63.754.782,00	68.316.801,00	243.096.561,00

PREFEITURA MUNICIPAL DE NOVA ESPERANÇA DO SUDOESTE

ESTADO DO PARANÁ
PREFEITURA MUNICIPAL DE NOVA ESPERANÇA DO SUDOESTE
CNPJ 95.589.289/0001-32 - Av. Iguaçu, 750 - Fone/Fax (46) 546-1144 e 546-1150
CEP 85635-000 - Nova Esperança do Sudoeste - Paraná

LEI Nº. 1210/2025
15.07.2025

EMENTA: Dispõe sobre o **PPA** (Plano Plurianual) do Município de Nova Esperança do Sudoeste, Estado do Paraná, para o Período de 2026 a 2029 e dá outras providências.

A Câmara Municipal de Nova Esperança do Sudoeste, Estado do Paraná, aprovou, e eu, **JAIME DA SILVA STANG**, Prefeito Municipal, sanciono a seguinte lei:

Artigo 1º - Esta Lei institui o **PPA** (Plano Plurianual) do Município de Nova Esperança do Sudoeste, Estado do Paraná, para o Quadriênio de 2026 a 2029, em cumprimento ao disposto no art. 165, parágrafo 1º, da Constituição Federal, estabelecendo para o período os programas com seus respectivos objetivos e montantes de recursos a serem aplicados em despesas de capital e outras delas decorrentes e nas despesas de duração de caráter continuada, na forma do anexo a esta Lei.

Artigo 2º - A **LDO** (Lei de Diretrizes Orçamentária), de cada Exercicio Financeiro, indicará os programas prioritários a serem incluídos na **LOA** (Lei Orçamentária Anual) do referido Exercício.

Artigo 3º - A exclusão ou alteração de programas constantes desta Lei, bem como a inclusão de novos programas serão propostos pelo Poder Executivo, através de projeto de lei de revisão do plano ou projeto de lei específico.

Artigo 4º - A inclusão, exclusão ou alteração de ações orçamentárias no Plano Plurianual poderá ocorrer por intermédio da **(LOA)** Lei Orçamentária Anual ou de seus Créditos Adicionais, apropriando-se ao respectivo programa as modificações consequentes.

Parágrafo único – De acordo com o disposto no caput deste artigo, fica o Poder Executivo autorizado a adequar as metas das ações orçamentárias para compatibilizá-las com as alterações de valor ou com outras modificações efetivadas na **(LOA)** Lei Orçamentária Anual.

Artigo 5º - Esta Lei entrará em vigor no dia 1º (primeiro) de janeiro de 2026.

GABINETE DO PREFEITO MUNICIPAL de Nova Esperança do Sudoeste Estado do Paraná, em 15 de julho de 2025.

JAIME DA SILVA STANG
Prefeito Municipal

Fone/Fax: (46) 3546-1144 e 3546-1224 - Av. Iguaçu, 750 - CEP 85635-000 - Nova Esperança do Sudoeste - Pr.

Prefeitura Munic. Nova Esper. do Sudoeste - PR
Plano Plurianual
Anexo I - Estimativa das receitas
Fontes de Financiamento dos Programas Governamentais
Dados Enviados ao Legislativo

Estimativa das Receitas Orçamentárias

Situação: Em Elaboração | Fundamento Legal: 14 | Data: 01/04/2025 | Tipo: Projeto de Lei
Unidade Gestora: CONSOLIDADO
Fonte de Recursos: 0 - Recursos Ordinários (Livres)

Especificação		Receitas Previstas 2026 Direta	2026 Indireta	2027 Direta	2027 Indireta	2028 Direta	2028 Indireta	2029 Direta	2029 Indireta	Total
Receitas Correntes										
1.0.0.0.00.0.0.00.00.00.00.00	Receitas Correntes	48.767.798,00	-	53.529.300,00	-	58.741.600,00	-	62.425.325,00	-	223.464.023,00
1.1.0.0.00.0.0.00.00.00.00.00	Impostos, Taxas e Contribuições de Melhoria	4.730.500,00	-	5.172.700,00	-	5.595.350,00	-	6.127.000,00	-	21.604.550,00
1.1.1.0.00.0.0.00.00.00.00.00	Impostos	4.730.500,00	-	5.172.700,00	-	5.595.350,00	-	6.127.000,00	-	21.704.550,00
1.1.1.2.00.0.0.00.00.00.00.00	Impostos sobre o Patrimônio	1.191.500,00	-	1.302.800,00	-	1.429.850,00	-	1.574.800,00	-	5.196.950,00
1.1.1.2.50.0.0.00.00.00.00.00	Imposto sobre a Propriedade Predial e Territorial Urbana	592.200,00	-	651.200,00	-	716.150,00	-	789.000,00	-	2.746.350,00
1.1.1.2.50.0.1.00.00.00.00.00	IPTU - Principal	495.200,00	-	544.500,00	-	598.950,00	-	660.000,00	-	2.298.450,00
1.1.1.2.50.0.2.00.00.00.00.00	IPTU - Multas/Juros	20.000,00	-	22.000,00	-	24.500,00	-	26.000,00	-	92.000,00
1.1.1.2.50.0.3.00.00.00.00.00	IPTU - Dívida Ativa	55.000,00	-	60.500,00	-	66.000,00	-	73.500,00	-	255.000,00
1.1.1.2.50.0.4.00.00.00.00.00	IPTU - D.A. Multas/Juros	22.000,00	-	24.200,00	-	26.640,00	-	29.500,00	-	102.300,00
1.1.1.2.53.0.0.00.00.00.00.00	Imposto Trans. "Inter Vivos" Bens Imó. Direi. Reais s/ Imóveis	599.500,00	-	651.600,00	-	713.700,00	-	785.800,00	-	2.750.600,00
1.1.1.2.53.0.1.00.00.00.00.00	ITBI - Principal	580.000,00	-	630.000,00	-	690.000,00	-	760.000,00	-	2.660.000,00
1.1.1.2.53.0.2.00.00.00.00.00	ITBI - Multas/Juros	10.000,00	-	11.000,00	-	12.000,00	-	13.000,00	-	46.000,00
1.1.1.2.53.0.3.00.00.00.00.00	ITBI - Dívida Ativa	8.000,00	-	9.000,00	-	10.000,00	-	11.000,00	-	38.000,00
1.1.1.2.53.0.4.00.00.00.00.00	ITBI - D.A. Multas/Juros	1.500,00	-	1.600,00	-	1.700,00	-	1.800,00	-	6.600,00
1.1.1.3.00.0.0.00.00.00.00.00	Impostos sobre a Renda e Proventos de Qualquer Natureza	1.760.000,00	-	1.906.000,00	-	1.975.600,00	-	2.130.000,00	-	7.771.600,00
1.1.1.3.03.0.0.00.00.00.00.00	Imposto sobre a Renda - Retido na Fonte	1.760.000,00	-	1.906.000,00	-	1.975.600,00	-	2.130.000,00	-	7.771.600,00
1.1.1.3.03.1.0.00.00.00.00.00	Imposto sobre a Renda - Retido na Fonte - Trabalho	1.460.000,00	-	1.546.000,00	-	1.612.600,00	-	1.730.000,00	-	6.348.600,00
1.1.1.3.03.1.1.00.00.00.00.00	IRRF - Trabalho - Principal	1.460.000,00	-	1.546.000,00	-	1.612.600,00	-	1.730.000,00	-	6.348.600,00
1.1.1.3.03.1.1.01.00.00.00.00	IRRF - Trabalho - Poder Executivo	1.400.000,00	-	1.480.000,00	-	1.540.000,00	-	1.650.000,00	-	6.070.000,00
1.1.1.3.03.1.1.02.00.00.00.00	IRRF - Trabalho - Poder Legislativo	60.000,00	-	66.000,00	-	72.600,00	-	80.000,00	-	278.600,00
1.1.1.3.03.4.0.00.00.00.00.00	Imposto sobre a Renda - Retido na Fonte - Outros Rendimentos	300.000,00	-	360.000,00	-	363.000,00	-	400.000,00	-	1.423.000,00
1.1.1.3.03.4.1.00.00.00.00.00	IRRF - Outros Rendimentos - Principal	300.000,00	-	360.000,00	-	363.000,00	-	400.000,00	-	1.423.000,00
1.1.1.3.03.4.1.01.00.00.00.00	IRRF - Outros Rendimentos - Poder Executivo	300.000,00	-	360.000,00	-	363.000,00	-	400.000,00	-	1.423.000,00
1.1.1.4.00.0.0.00.00.00.00.00	Impostos s/ a Produção, Circulação de Mercadorias e Serviços	1.779.000,00	-	1.961.900,00	-	2.184.900,00	-	2.408.200,00	-	8.334.000,00
1.1.1.4.51.0.0.00.00.00.00.00	Impostos sobre Serviços	1.779.000,00	-	1.961.900,00	-	2.184.900,00	-	2.408.200,00	-	8.334.000,00
1.1.1.4.51.1.0.00.00.00.00.00	Imposto sobre Serviços de Qualquer Natureza	1.779.000,00	-	1.961.900,00	-	2.184.900,00	-	2.408.200,00	-	8.334.000,00

Prefeitura Munic. Nova Esper. do Sudoeste - PR
Plano Plurianual
Anexo I - Estimativa das receitas
Fontes de Financiamento dos Programas Governamentais
Dados Enviados ao Legislativo

Estimativa das Receitas Orçamentárias

Situação: Em Elaboração | Fundamento Legal: 14 | Data: 01/04/2025 | Tipo: Projeto de Lei
Unidade Gestora: CONSOLIDADO
Fonte de Recursos: 0 - Recursos Ordinários (Livres)

Especificação		Receitas Previstas 2026 Direta	2026 Indireta	2027 Direta	2027 Indireta	2028 Direta	2028 Indireta	2029 Direta	2029 Indireta	Total
1.1.1.4.51.1.1.00.00.00.00.00	ISSQN - Principal	1.750.000,00	-	1.930.000,00	-	2.150.000,00	-	2.370.000,00	-	8.200.000,00
1.1.1.4.51.1.2.00.00.00.00.00	ISSQN - Multas/Juros	10.000,00	-	11.000,00	-	12.000,00	-	13.000,00	-	46.000,00
1.1.1.4.51.1.3.00.00.00.00.00	ISSQN - Dívida Ativa	15.000,00	-	16.500,00	-	18.000,00	-	19.800,00	-	69.300,00
1.1.1.4.51.1.4.00.00.00.00.00	ISSQN - D.A. Multas/Juros	4.000,00	-	4.400,00	-	4.900,00	-	5.400,00	-	18.700,00
1.3.0.0.00.0.0.00.00.00.00.00	Receita Patrimonial	545.298,00	-	603.000,00	-	660.300,00	-	723.500,00	-	2.528.298,00
1.3.1.0.00.0.0.00.00.00.00.00	Exploração do Patrimônio Imobiliário do Estado	35.298,00	-	40.000,00	-	44.000,00	-	48.000,00	-	167.298,00
1.3.1.1.00.0.0.00.00.00.00.00	Exploração do Patrimônio Imobiliário do Estado	35.298,00	-	40.000,00	-	44.000,00	-	48.000,00	-	167.298,00
1.3.1.1.01.0.0.00.00.00.00.00	Aluguéis, Arrendas, Foros, Laudêmios, Taxas de Ocupação	35.298,00	-	40.000,00	-	44.000,00	-	48.000,00	-	167.298,00
1.3.1.1.01.1.0.00.00.00.00.00	Aluguéis e Arrendamentos	35.298,00	-	40.000,00	-	44.000,00	-	48.000,00	-	167.298,00
1.3.1.1.01.1.1.00.00.00.00.00	Aluguéis e Arrendamentos - Principal	35.298,00	-	40.000,00	-	44.000,00	-	48.000,00	-	167.298,00
1.3.2.0.00.0.0.00.00.00.00.00	Valores Mobiliários	510.000,00	-	563.000,00	-	616.300,00	-	675.500,00	-	2.361.000,00
1.3.2.1.00.0.0.00.00.00.00.00	Juros e Correções Monetárias	510.000,00	-	563.000,00	-	616.300,00	-	675.500,00	-	2.361.000,00
1.3.2.1.01.0.0.00.00.00.00.00	Remuneração de Depósitos Bancários	510.000,00	-	563.000,00	-	616.300,00	-	675.500,00	-	2.361.000,00
1.3.2.1.01.0.1.00.00.00.00.00	Remuneração de Depósitos Bancários - Principal	510.000,00	-	563.000,00	-	616.300,00	-	675.500,00	-	2.361.000,00
1.3.2.1.01.0.1.04.00.00.00.00	Remuneração de Depósitos Bancários - Recursos Não Vinculados	510.000,00	-	563.000,00	-	616.300,00	-	675.500,00	-	2.361.000,00
1.6.0.0.00.0.0.00.00.00.00.00	Receita de Serviços	11.000,00	-	12.250,00	-	12.000,00	-	13.000,00	-	48.250,00
1.6.1.0.00.0.0.00.00.00.00.00	Serviços Administrativos e Comerciais Gerais	10.000,00	-	11.000,00	-	12.000,00	-	13.000,00	-	46.000,00
1.6.1.1.00.0.0.00.00.00.00.00	Serviços Administrativos e Comerciais Gerais	10.000,00	-	11.000,00	-	12.000,00	-	13.000,00	-	46.000,00
1.6.1.1.02.0.0.00.00.00.00.00	Inscrição em Concursos e Processos Seletivos	10.000,00	-	11.000,00	-	12.000,00	-	13.000,00	-	46.000,00
1.6.1.1.02.0.1.00.00.00.00.00	Inscrição em Concursos e Processos Seletivos - Principal	10.000,00	-	11.000,00	-	12.000,00	-	13.000,00	-	46.000,00
1.6.9.0.00.0.0.00.00.00.00.00	Outros Serviços	1.000,00	-	1.250,00	-	-	-	-	-	2.250,00
1.6.9.9.00.0.0.00.00.00.00.00	Outros Serviços	1.000,00	-	1.250,00	-	-	-	-	-	2.250,00
1.6.9.9.99.0.0.00.00.00.00.00	Outros Serviços	1.000,00	-	1.250,00	-	-	-	-	-	2.250,00
1.6.9.9.99.0.1.00.00.00.00.00	Outros Serviços - Principal	1.000,00	-	1.250,00	-	-	-	-	-	2.250,00
1.6.9.9.99.0.1.07.00.00.00.00	Horas Máquinas - Terraceador	1.000,00	-	1.250,00	-	-	-	-	-	2.250,00
1.7.0.0.00.0.0.00.00.00.00.00	Transferências Correntes	43.411.500,00	-	47.666.950,00	-	52.425.410,00	-	55.517.475,00	-	199.021.335,00
1.7.1.0.00.0.0.00.00.00.00.00	Transferências da União e de suas Entidades	25.305.000,00	-	27.732.500,00	-	30.482.250,00	-	32.363.275,00	-	115.883.025,00
1.7.1.1.00.0.0.00.00.00.00.00	Transferências Decorrentes Participação na Receita da União	25.225.000,00	-	27.647.500,00	-	30.392.250,00	-	32.263.275,00	-	115.528.025,00

Prefeitura Munic. Nova Esper. do Sudoeste - PR
Plano Plurianual
Anexo I - Estimativa das receitas
Fontes de Financiamento dos Programas Governamentais
Dados Enviados ao Legislativo

Estimativa das Receitas Orçamentárias

Situação: Em Elaboração | Fundamento Legal: 14 | Data: 01/04/2025 | Tipo: Projeto de Lei
Unidade Gestora: CONSOLIDADO
Fonte de Recursos: 0 - Recursos Ordinários (Livres)

Especificação		Receitas Previstas 2026 Direta	2026 Indireta	2027 Direta	2027 Indireta	2028 Direta	2028 Indireta	2029 Direta	2029 Indireta	Total
1.7.1.1.51.0.0.00.00.00.00.00	Cota-Parte do Fundo de Participação dos Municípios - FPM	25.200.000,00	-	27.620.000,00	-	30.362.000,00	-	32.230.000,00	-	115.412.000,00
1.7.1.1.51.1.0.00.00.00.00.00	Cota-Parte FPM - Cota Mensal	23.000.000,00	-	25.200.000,00	-	27.700.000,00	-	29.300.000,00	-	105.200.000,00
1.7.1.1.51.1.1.00.00.00.00.00	Cota-Parte FPM - Cota Mensal - Principal	23.000.000,00	-	25.200.000,00	-	27.700.000,00	-	29.300.000,00	-	105.200.000,00
1.7.1.1.51.2.0.00.00.00.00.00	Cota-Parte FPM - Cotas Extraordinárias	2.200.000,00	-	2.420.000,00	-	2.662.000,00	-	2.930.000,00	-	10.212.000,00
1.7.1.1.51.2.1.00.00.00.00.00	Cota-Parte FPM - Cotas Extraordinárias - Principal	2.200.000,00	-	2.420.000,00	-	2.662.000,00	-	2.930.000,00	-	10.212.000,00
1.7.1.1.52.0.0.00.00.00.00.00	Cota-Parte do Imposto Sobre a Propriedade Territorial Rural	25.000,00	-	27.500,00	-	30.250,00	-	33.275,00	-	116.025,00
1.7.1.1.52.0.1.00.00.00.00.00	Cota-Parte do ITR - Principal	25.000,00	-	27.500,00	-	30.250,00	-	33.275,00	-	116.025,00
1.7.1.9.00.0.0.00.00.00.00.00	Outras Transferências de Recursos da União	80.000,00	-	85.000,00	-	90.000,00	-	100.000,00	-	355.000,00
1.7.1.9.58.0.0.00.00.00.00.00	Transferência Obrigatória Decorrente da L.C. nº 176/2020	80.000,00	-	85.000,00	-	90.000,00	-	100.000,00	-	355.000,00
1.7.1.9.58.0.1.00.00.00.00.00	Transferência Obrigatória - L.C. nº 176/2020 - Principal	80.000,00	-	85.000,00	-	90.000,00	-	100.000,00	-	355.000,00
1.7.2.0.00.0.0.00.00.00.00.00	Transfe. dos Estados, Distrito Federal e de suas Entidades	18.106.500,00	-	19.934.450,00	-	21.943.160,00	-	23.154.200,00	-	83.138.450,00
1.7.2.1.00.0.0.00.00.00.00.00	Participação na Receita dos Estados e Distrito Federal	18.031.500,00	-	19.834.450,00	-	21.818.160,00	-	23.004.200,00	-	82.688.450,00
1.7.2.1.50.0.0.00.00.00.00.00	Cota-Parte do ICMS	16.250.000,00	-	17.820.000,00	-	19.602.000,00	-	20.562.200,00	-	74.184.200,00
1.7.2.1.50.0.1.00.00.00.00.00	Cota-Parte do ICMS - Principal	16.250.000,00	-	17.820.000,00	-	19.602.000,00	-	20.562.200,00	-	74.184.200,00
1.7.2.1.51.0.0.00.00.00.00.00	Cota-Parte do IPVA	1.650.000,00	-	1.815.000,00	-	1.996.500,00	-	2.200.000,00	-	7.661.500,00
1.7.2.1.51.0.1.00.00.00.00.00	Cota-Parte do IPVA - Principal	1.650.000,00	-	1.815.000,00	-	1.996.500,00	-	2.200.000,00	-	7.661.500,00
1.7.2.1.52.0.0.00.00.00.00.00	Cota-Parte do IPI - Municípios	161.500,00	-	199.650,00	-	219.600,00	-	242.000,00	-	822.750,00
1.7.2.1.52.0.1.00.00.00.00.00	Cota-Parte do IPI - Municípios - Principal	161.500,00	-	199.650,00	-	219.600,00	-	242.000,00	-	822.750,00
1.7.2.9.00.0.0.00.00.00.00.00	Outras Transferências dos Estados e Distrito Federal	75.000,00	-	100.000,00	-	125.000,00	-	150.000,00	-	450.000,00
1.7.2.9.99.0.0.00.00.00.00.00	Outras Transferências dos Estados e DF	75.000,00	-	100.000,00	-	125.000,00	-	150.000,00	-	450.000,00
1.7.2.9.99.0.1.00.00.00.00.00	Outras Transferências dos Estados e DF - Principal	75.000,00	-	100.000,00	-	125.000,00	-	150.000,00	-	450.000,00
1.7.2.9.99.0.1.01.00.00.00.00	Outras Tranferências dos Estados	75.000,00	-	100.000,00	-	125.000,00	-	150.000,00	-	450.000,00
1.9.0.0.00.0.0.00.00.00.00.00	Outras Receitas Correntes	69.500,00	-	79.200,00	-	53.900,00	-	58.850,00	-	261.450,00
1.9.2.0.00.0.0.00.00.00.00.00	Indenizações, Restituições e Ressarcimentos	47.000,00	-	54.700,00	-	26.400,00	-	28.600,00	-	156.700,00
1.9.2.2.00.0.0.00.00.00.00.00	Restituições	47.000,00	-	54.200,00	-	26.400,00	-	28.600,00	-	156.200,00
1.9.2.2.01.0.0.00.00.00.00.00	Restituição de Convênios	2.000,00	-	2.200,00	-	2.420,00	-	2.660,00	-	9.280,00
1.9.2.2.01.1.0.00.00.00.00.00	Restituição de Convênios - Primárias	2.000,00	-	2.200,00	-	2.420,00	-	2.660,00	-	9.280,00
1.9.2.2.01.1.1.00.00.00.00.00	Restituição de Convênios - Primárias - Principal	2.000,00	-	2.200,00	-	2.420,00	-	2.660,00	-	9.280,00

Prefeitura Munic. Nova Esper. do Sudoeste - PR
Plano Plurianual
Anexo I - Estimativa das receitas
Fontes de Financiamento dos Programas Governamentais
Dados Enviados ao Legislativo

Estimativa das Receitas Orçamentárias

Situação: Em Elaboração | Fundamento Legal: 14 | Data: 01/04/2025 | Tipo: Projeto de Lei
Unidade Gestora: CONSOLIDADO
Fonte de Recursos: 0 - Recursos Ordinários (Livres)

Especificação		Receitas Previstas 2026 Direta	2026 Indireta	2027 Direta	2027 Indireta	2028 Direta	2028 Indireta	2029 Direta	2029 Indireta	Total
1.9.2.2.99.0.0.00.00.00.00.00	Outras Restituições	45.000,00	-	52.600,00	-	24.000,00	-	26.000,00	-	147.600,00
1.9.2.2.99.0.1.00.00.00.00.00	Outras Restituições - Principal	45.000,00	-	52.600,00	-	24.000,00	-	26.000,00	-	147.600,00
1.9.2.2.99.0.1.01.00.00.00.00	Impugnações e glosas det. pelo TCE Paraná	25.000,00	-	30.000,00	-	-	-	-	-	55.000,00
1.9.2.2.99.0.1.99.00.00.00.00	Restituições diversas	20.000,00	-	22.600,00	-	24.000,00	-	26.000,00	-	92.600,00
1.9.9.0.00.0.0.00.00.00.00.00	Demais Receitas Correntes	22.500,00	-	25.000,00	-	27.500,00	-	30.250,00	-	105.250,00
1.9.9.9.00.0.0.00.00.00.00.00	Outras Receitas Correntes	22.500,00	-	25.000,00	-	27.500,00	-	30.250,00	-	105.250,00
1.9.9.9.99.0.0.00.00.00.00.00	Outras Receitas	22.500,00	-	25.000,00	-	27.500,00	-	30.250,00	-	105.250,00
1.9.9.9.99.2.0.00.00.00.00.00	Out. Receitas Não Arrecad. e Não Prev. p/ RFB - Primárias	22.500,00	-	25.000,00	-	27.500,00	-	30.250,00	-	105.250,00
1.9.9.9.99.2.1.00.00.00.00.00	Out. Rec. Não Arrec. e Não Prev. p/ RFB - Prim. - Principal	22.500,00	-	25.000,00	-	27.500,00	-	30.250,00	-	105.250,00
1.9.9.9.99.2.1.01.00.00.00.00	Outras Receitas - Principal	22.500,00	-	25.000,00	-	27.500,00	-	30.250,00	-	105.250,00
Total de Receitas		48.767.798,00	-	53.529.300,00	-	58.741.600,00	-	62.425.325,00	-	223.464.023,00
Deduções da receita										
Descontos Concedidos										
1.0.0.0.00.0.0.00.00.00.00.00	Receitas Correntes	24.750,00	-	27.225,00	-	29.948,00	-	33.000,00	-	114.923,00
1.1.0.0.00.0.0.00.00.00.00.00	Impostos, Taxas e Contribuições de Melhoria	24.750,00	-	27.225,00	-	29.948,00	-	33.000,00	-	114.923,00
1.1.1.0.00.0.0.00.00.00.00.00	Impostos	24.750,00	-	27.225,00	-	29.948,00	-	33.000,00	-	114.923,00
1.1.1.2.00.0.0.00.00.00.00.00	Impostos sobre o Patrimônio	24.750,00	-	27.225,00	-	29.948,00	-	33.000,00	-	114.923,00
1.1.1.2.50.0.0.00.00.00.00.00	Imposto sobre a Propriedade Predial e Territorial Urbana	24.750,00	-	27.225,00	-	29.948,00	-	33.000,00	-	114.923,00
1.1.1.2.50.0.1.00.00.00.00.00	IPTU - Principal	24.750,00	-	27.225,00	-	29.948,00	-	33.000,00	-	114.923,00
Deduções da receita										
FUNDEB										
1.0.0.0.00.0.0.00.00.00.00.00	Receitas Correntes	8.211.300,00	-	9.012.430,00	-	9.909.670,00	-	10.467.495,00	-	37.600.895,00
1.7.0.0.00.0.0.00.00.00.00.00	Transferências Correntes	8.211.300,00	-	9.012.430,00	-	9.909.670,00	-	10.467.495,00	-	37.600.895,00
1.7.1.0.00.0.0.00.00.00.00.00	Transferências da União e de suas Entidades	4.605.000,00	-	5.045.500,00	-	5.546.050,00	-	5.866.655,00	-	21.063.205,00
1.7.1.1.00.0.0.00.00.00.00.00	Transferências Decorrentes Participação na Receita da União	4.605.000,00	-	5.045.500,00	-	5.546.050,00	-	5.866.655,00	-	21.063.205,00
1.7.1.1.51.0.0.00.00.00.00.00	Cota-Parte do Fundo de Participação dos Municípios - FPM	4.600.000,00	-	5.040.000,00	-	5.540.000,00	-	5.860.000,00	-	21.040.000,00
1.7.1.1.51.1.0.00.00.00.00.00	Cota-Parte FPM - Cota Mensal	4.600.000,00	-	5.040.000,00	-	5.540.000,00	-	5.860.000,00	-	21.040.000,00

Prefeitura Munic. Nova Esper. do Sudoeste - PR
Plano Plurianual
Anexo I - Estimativa das receitas
Fontes de Financiamento dos Programas Governamentais
Dados Enviados ao Legislativo

Estimativa das Receitas Orçamentárias

Situação: Em Elaboração | Fundamento Legal: 14 | Data: 01/04/2025 | Tipo: Projeto de Lei
Unidade Gestora: CONSOLIDADO
Fonte de Recursos: 0 - Recursos Ordinários (Livres)

Especificação		Receitas Previstas 2026 Direta	2026 Indireta	2027 Direta	2027 Indireta	2028 Direta	2028 Indireta	2029 Direta	2029 Indireta	Total
1.7.1.1.51.1.1.00.00.00.00.00	Cota-Parte FPM - Cota Mensal - Principal	4.600.000,00	-	5.040.000,00	-	5.540.000,00	-	5.860.000,00	-	21.040.000,00
1.7.1.1.52.0.0.00.00.00.00.00	Cota-Parte do Imposto Sobre a Propriedade Territorial Rural	5.000,00	-	5.500,00	-	6.050,00	-	6.655,00	-	23.205,00
1.7.1.1.52.0.1.00.00.00.00.00	Cota-Parte do ITR - Principal	5.000,00	-	5.500,00	-	6.050,00	-	6.655,00	-	23.205,00
1.7.2.0.00.0.0.00.00.00.00.00	Transfe. dos Estados, Distrito Federal e de suas Entidades	3.606.300,00	-	3.966.930,00	-	4.363.620,00	-	4.600.840,00	-	16.537.690,00
1.7.2.1.00.0.0.00.00.00.00.00	Participação na Receita dos Estados e Distrito Federal	3.606.300,00	-	3.966.930,00	-	4.363.620,00	-	4.600.840,00	-	16.537.690,00
1.7.2.1.50.0.0.00.00.00.00.00	Cota-Parte do ICMS	3.240.000,00	-	3.564.000,00	-	3.920.400,00	-	4.112.440,00	-	14.836.840,00
1.7.2.1.50.0.1.00.00.00.00.00	Cota-Parte do ICMS - Principal	3.240.000,00	-	3.564.000,00	-	3.920.400,00	-	4.112.440,00	-	14.836.840,00
1.7.2.1.51.0.0.00.00.00.00.00	Cota-Parte do IPVA	330.000,00	-	363.000,00	-	399.300,00	-	440.000,00	-	1.532.300,00
1.7.2.1.51.0.1.00.00.00.00.00	Cota-Parte do IPVA - Principal	330.000,00	-	363.000,00	-	399.300,00	-	440.000,00	-	1.532.300,00
1.7.2.1.52.0.0.00.00.00.00.00	Cota-Parte do IPI - Municípios	36.300,00	-	39.930,00	-	43.920,00	-	48.400,00	-	168.550,00
1.7.2.1.52.0.1.00.00.00.00.00	Cota-Parte do IPI - Municípios - Principal	36.300,00	-	39.930,00	-	43.920,00	-	48.400,00	-	168.550,00
Total das Deduções		8.236.050,00	-	9.039.655,00	-	9.939.618,00	-	10.500.495,00	-	37.715.418,00
Total Líquido das Receitas		40.531.748,00	-	44.489.645,00	-	48.801.982,00	-	51.924.830,00	-	
Total Geral		40.531.748,00		44.489.645,00		48.801.982,00		51.924.830,00		185.748.205,00

Prefeitura Munic. Nova Esper. do Sudoeste - PR
Plano Plurianual
Anexo I - Estimativa das receitas
Fontes de Financiamento dos Programas Governamentais
Dados Enviados ao Legislativo

Estimativa das Receitas Orçamentárias

Situação: Em Elaboração | Fundamento Legal: 14 | Data: 01/04/2025 | Tipo: Projeto de Lei
Unidade Gestora: CONSOLIDADO
Fonte de Recursos: 101 - FUNDEB 60% - Exercício Corrente

Especificação		Receitas Previstas 2026 Direta	2026 Indireta	2027 Direta	2027 Indireta	2028 Direta	2028 Indireta	2029 Direta	2029 Indireta	Total
Receitas Correntes										
1.0.0.0.00.0.0.00.00.00.00.00	Receitas Correntes	5.760.000,00	-	6.337.000,00	-	6.971.500,00	-	7.670.250,00	-	26.738.750,00
1.3.0.0.00.0.0.00.00.00.00.00	Receita Patrimonial	10.000,00	-	12.000,00	-	14.000,00	-	17.000,00	-	53.000,00
1.3.2.0.00.0.0.00.00.00.00.00	Valores Mobiliários	10.000,00	-	12.000,00	-	14.000,00	-	17.000,00	-	53.000,00
1.3.2.1.00.0.0.00.00.00.00.00	Juros e Correções Monetárias	10.000,00	-	12.000,00	-	14.000,00	-	17.000,00	-	53.000,00
1.3.2.1.01.0.0.00.00.00.00.00	Remuneração de Depósitos Bancários	10.000,00	-	12.000,00	-	14.000,00	-	17.000,00	-	53.000,00
1.3.2.1.01.0.1.00.00.00.00.00	Remuneração de Depósitos Bancários - Principal	10.000,00	-	12.000,00	-	14.000,00	-	17.000,00	-	53.000,00
1.3.2.1.01.0.1.02.00.00.00.00	Remuneração de Depósitos Bancários - Educação	10.000,00	-	12.000,00	-	14.000,00	-	17.000,00	-	53.000,00
1.7.0.0.00.0.0.00.00.00.00.00	Transferências Correntes	5.750.000,00	-	6.325.000,00	-	6.957.500,00	-	7.653.250,00	-	26.685.750,00
1.7.5.0.00.0.0.00.00.00.00.00	Transferências de Outras Instituições Públicas	5.750.000,00	-	6.325.000,00	-	6.957.500,00	-	7.653.250,00	-	26.685.750,00
1.7.5.1.00.0.0.00.00.00.00.00	Transferências de Recursos do FUNDEB	5.750.000,00	-	6.325.000,00	-	6.957.500,00	-	7.653.250,00	-	26.685.750,00
1.7.5.1.50.0.0.00.00.00.00.00	Transferências de Recursos do FUNDEB	5.750.000,00	-	6.325.000,00	-	6.957.500,00	-	7.653.250,00	-	26.685.750,00
1.7.5.1.50.0.1.00.00.00.00.00	Transferências de Recursos do FUNDEB - Principal	5.750.000,00	-	6.325.000,00	-	6.957.500,00	-	7.653.250,00	-	26.685.750,00
Total de Receitas		5.760.000,00	-	6.337.000,00	-	6.971.500,00	-	7.670.250,00	-	26.738.750,00
Total Líquido das Receitas		5.760.000,00	-	6.337.000,00	-	6.971.500,00	-	7.670.250,00	-	
Total Geral		5.760.000,00		6.337.000,00		6.971.500,00		7.670.250,00		26.738.750,00

Prefeitura Munic. Nova Esper. do Sudoeste - PR
Plano Plurianual
Anexo I - Estimativa das receitas
Fontes de Financiamento dos Programas Governamentais
Dados Enviados ao Legislativo

Estimativa das Receitas Orçamentárias

Situação: Em Elaboração | Fundamento Legal: 14 | Data: 01/04/2025 | Tipo: Projeto de Lei
Unidade Gestora: CONSOLIDADO
Fonte de Recursos: 103 - 5% Sobre Transferências Constitucionais - FUNDEB

Especificação		Receitas Previstas 2026 Direta	2026 Indireta	2027 Direta	2027 Indireta	2028 Direta	2028 Indireta	2029 Direta	2029 Indireta	Total
Receitas Correntes										
1.0.0.0.00.0.0.00.00.00.00.00	Receitas Correntes	6.000,00	-	6.600,00	-	7.300,00	-	8.000,00	-	27.900,00
1.3.0.0.00.0.0.00.00.00.00.00	Receita Patrimonial	6.000,00	-	6.600,00	-	7.300,00	-	8.000,00	-	27.900,00
1.3.2.0.00.0.0.00.00.00.00.00	Valores Mobiliários	6.000,00	-	6.600,00	-	7.300,00	-	8.000,00	-	27.900,00
1.3.2.1.00.0.0.00.00.00.00.00	Juros e Correções Monetárias	6.000,00	-	6.600,00	-	7.300,00	-	8.000,00	-	27.900,00
1.3.2.1.01.0.0.00.00.00.00.00	Remuneração de Depósitos Bancários	6.000,00	-	6.600,00	-	7.300,00	-	8.000,00	-	27.900,00
1.3.2.1.01.0.1.00.00.00.00.00	Remuneração de Depósitos Bancários - Principal	6.000,00	-	6.600,00	-	7.300,00	-	8.000,00	-	27.900,00
1.3.2.1.01.0.1.02.00.00.00.00	Remuneração de Depósitos Bancários - Educação	6.000,00	-	6.600,00	-	7.300,00	-	8.000,00	-	27.900,00
Total de Receitas		6.000,00	-	6.600,00	-	7.300,00	-	8.000,00	-	27.900,00
Total Líquido das Receitas		6.000,00	-	6.600,00	-	7.300,00	-	8.000,00	-	
Total Geral		6.000,00		6.600,00		7.300,00		8.000,00		27.900,00

Prefeitura Munic. Nova Esper. do Sudoeste - PR
Plano Plurianual
Anexo I - Estimativa das receitas
Fontes de Financiamento dos Programas Governamentais
Dados Enviados ao Legislativo

Estimativa das Receitas Orçamentárias

Situação: Em Elaboração | Fundamento Legal: 14 | Data: 01/04/2025 | Tipo: Projeto de Lei
Unidade Gestora: CONSOLIDADO
Fonte de Recursos: 104 - 25% sobre demais impostos vinculados à educação - exercício corrente

Especificação		Receitas Previstas 2026 Direta	2026 Indireta	2027 Direta	2027 Indireta	2028 Direta	2028 Indireta	2029 Direta	2029 Indireta	Total
Receitas Correntes										
1.0.0.0.00.0.0.00.00.00.00.00	Receitas Correntes	5.000,00	-	5.500,00	-	6.000,00	-	6.600,00	-	23.100,00
1.3.0.0.00.0.0.00.00.00.00.00	Receita Patrimonial	5.000,00	-	5.500,00	-	6.000,00	-	6.600,00	-	23.100,00
1.3.2.0.00.0.0.00.00.00.00.00	Valores Mobiliários	5.000,00	-	5.500,00	-	6.000,00	-	6.600,00	-	23.100,00
1.3.2.1.00.0.0.00.00.00.00.00	Juros e Correções Monetárias	5.000,00	-	5.500,00	-	6.000,00	-	6.600,00	-	23.100,00
1.3.2.1.01.0.0.00.00.00.00.00	Remuneração de Depósitos Bancários	5.000,00	-	5.500,00	-	6.000,00	-	6.600,00	-	23.100,00
1.3.2.1.01.0.1.00.00.00.00.00	Remuneração de Depósitos Bancários - Principal	5.000,00	-	5.500,00	-	6.000,00	-	6.600,00	-	23.100,00
1.3.2.1.01.0.1.02.00.00.00.00	Remuneração de Depósitos Bancários - Educação	5.000,00	-	5.500,00	-	6.000,00	-	6.600,00	-	23.100,00
Total de Receitas		5.000,00	-	5.500,00	-	6.000,00	-	6.600,00	-	23.100,00
Total Líquido das Receitas		5.000,00	-	5.500,00	-	6.000,00	-	6.600,00	-	
Total Geral		5.000,00		5.500,00		6.000,00		6.600,00		23.100,00

Prefeitura Munic. Nova Esper. do Sudoeste - PR
Plano Plurianual
Anexo I - Estimativa das receitas
Fontes de Financiamento dos Programas Governamentais
Dados Enviados ao Legislativo

Estimativa das Receitas Orçamentárias

Situação: Em Elaboração — **Fundamento Legal:** 14 — **Data:** 01/04/2025 — **Tipo:** Projeto de Lei
Unidade Gestora: CONSOLIDADO
Fonte de Recursos: 105 - Alienação de Ativos da Educação - Exercício Corrente

Especificação		2026 Direta	2026 Indireta	2027 Direta	2027 Indireta	2028 Direta	2028 Indireta	2029 Direta	2029 Indireta	Total
Receitas Correntes										
1.0.0.0.00.0.0.00.00.00.00.00	Receitas Correntes	250,00	-	250,00	-	250,00	-	250,00	-	1.000,00
1.3.0.0.00.0.0.00.00.00.00.00	Receita Patrimonial	250,00	-	250,00	-	250,00	-	250,00	-	1.000,00
1.3.2.0.00.0.0.00.00.00.00.00	Valores Mobiliários	250,00	-	250,00	-	250,00	-	250,00	-	1.000,00
1.3.2.1.00.0.0.00.00.00.00.00	Juros e Correções Monetárias	250,00	-	250,00	-	250,00	-	250,00	-	1.000,00
1.3.2.1.01.0.0.00.00.00.00.00	Remuneração de Depósitos Bancários	250,00	-	250,00	-	250,00	-	250,00	-	1.000,00
1.3.2.1.01.0.1.00.00.00.00.00	Remuneração de Depósitos Bancários - Principal	250,00	-	250,00	-	250,00	-	250,00	-	1.000,00
1.3.2.1.01.0.1.02.00.00.00.00	Remuneração de Depósitos Bancários - Educação	250,00	-	250,00	-	250,00	-	250,00	-	1.000,00
Receitas de capital										
2.0.0.0.00.0.0.00.00.00.00.00	Receitas de Capital	47.500,00	-	45.000,00	-	47.500,00	-	50.000,00	-	185.000,00
2.2.0.0.00.0.0.00.00.00.00.00	Alienação de Bens	47.500,00	-	45.000,00	-	47.500,00	-	50.000,00	-	185.000,00
2.2.1.0.00.0.0.00.00.00.00.00	Alienação de Bens Móveis	47.500,00	-	45.000,00	-	47.500,00	-	50.000,00	-	185.000,00
2.2.1.3.00.0.0.00.00.00.00.00	Alienação de Bens Móveis e Semoventes	47.500,00	-	45.000,00	-	47.500,00	-	50.000,00	-	185.000,00
2.2.1.3.01.0.0.00.00.00.00.00	Alienação de Bens Móveis e Semoventes	47.500,00	-	45.000,00	-	47.500,00	-	50.000,00	-	185.000,00
2.2.1.3.01.0.1.00.00.00.00.00	Alienação de Bens Móveis e Semoventes - Principal	47.500,00	-	45.000,00	-	47.500,00	-	50.000,00	-	185.000,00
Total de Receitas		47.750,00	-	45.250,00	-	47.750,00	-	50.250,00	-	186.000,00
Total Líquido das Receitas		47.750,00	-	45.250,00	-	47.750,00	-	50.250,00	-	
Total Geral		47.750,00		45.750,00		47.750,00		50.250,00		186.000,00

Prefeitura Munic. Nova Esper. do Sudoeste - PR
Plano Plurianual
Anexo I - Estimativa das receitas
Fontes de Financiamento dos Programas Governamentais
Dados Enviados ao Legislativo

Estimativa das Receitas Orçamentárias

Situação: Em Elaboração — **Fundamento Legal:** 14 — **Data:** 01/04/2025 — **Tipo:** Projeto de Lei
Unidade Gestora: CONSOLIDADO
Fonte de Recursos: 107 - Salário Educação - Exercício Corrente

Especificação		2026 Direta	2026 Indireta	2027 Direta	2027 Indireta	2028 Direta	2028 Indireta	2029 Direta	2029 Indireta	Total
Receitas Correntes										
1.0.0.0.00.0.0.00.00.00.00.00	Receitas Correntes	435.000,00	-	478.500,00	-	526.250,00	-	578.675,00	-	2.018.425,00
1.3.0.0.00.0.0.00.00.00.00.00	Receita Patrimonial	10.000,00	-	11.000,00	-	12.000,00	-	13.000,00	-	46.000,00
1.3.2.0.00.0.0.00.00.00.00.00	Valores Mobiliários	10.000,00	-	11.000,00	-	12.000,00	-	13.000,00	-	46.000,00
1.3.2.1.00.0.0.00.00.00.00.00	Juros e Correções Monetárias	10.000,00	-	11.000,00	-	12.000,00	-	13.000,00	-	46.000,00
1.3.2.1.01.0.0.00.00.00.00.00	Remuneração de Depósitos Bancários	10.000,00	-	11.000,00	-	12.000,00	-	13.000,00	-	46.000,00
1.3.2.1.01.0.1.00.00.00.00.00	Remuneração de Depósitos Bancários - Principal	10.000,00	-	11.000,00	-	12.000,00	-	13.000,00	-	46.000,00
1.3.2.1.01.0.1.02.00.00.00.00	Remuneração de Depósitos Bancários - Educação	10.000,00	-	11.000,00	-	12.000,00	-	13.000,00	-	46.000,00
1.7.0.0.00.0.0.00.00.00.00.00	Transferências Correntes	425.000,00	-	467.500,00	-	514.250,00	-	565.675,00	-	1.972.425,00
1.7.1.0.00.0.0.00.00.00.00.00	Transferências da União e de suas Entidades	425.000,00	-	467.500,00	-	514.250,00	-	565.675,00	-	1.972.425,00
1.7.1.4.00.0.0.00.00.00.00.00	Transfe. do Fundo Nacional do Desenvolvim. da Educação - FNDE	425.000,00	-	467.500,00	-	514.250,00	-	565.675,00	-	1.972.425,00
1.7.1.4.50.0.0.00.00.00.00.00	Transferências do Salário-Educação	425.000,00	-	467.500,00	-	514.250,00	-	565.675,00	-	1.972.425,00
1.7.1.4.50.0.1.00.00.00.00.00	Transferências do Salário-Educação - Principal	425.000,00	-	467.500,00	-	514.250,00	-	565.675,00	-	1.972.425,00
Total de Receitas		435.000,00	-	478.500,00	-	526.250,00	-	578.675,00	-	2.018.425,00
Total Líquido das Receitas		435.000,00	-	478.500,00	-	526.250,00	-	578.675,00	-	
Total Geral		435.000,00		478.500,00		526.250,00		578.675,00		2.018.425,00

Prefeitura Munic. Nova Esper. do Sudoeste - PR
Plano Plurianual
Anexo I - Estimativa das receitas
Fontes de Financiamento dos Programas Governamentais
Dados Enviados ao Legislativo

Estimativa das Receitas Orçamentárias

Situação: Em Elaboração — **Fundamento Legal:** 14 — **Data:** 01/04/2025 — **Tipo:** Projeto de Lei
Unidade Gestora: CONSOLIDADO
Fonte de Recursos: 132 - PNAE - PROGRAMA NACIONAL DE ALMENTAÇÃO ESCOLAR - FNDE/MERENDA ESCOLAR

Especificação		2026 Direta	2026 Indireta	2027 Direta	2027 Indireta	2028 Direta	2028 Indireta	2029 Direta	2029 Indireta	Total
Receitas Correntes										
1.0.0.0.00.0.0.00.00.00.00.00	Receitas Correntes	130.700,00	-	143.770,00	-	158.150,00	-	173.930,00	-	606.550,00
1.3.0.0.00.0.0.00.00.00.00.00	Receita Patrimonial	700,00	-	770,00	-	850,00	-	930,00	-	3.250,00
1.3.2.0.00.0.0.00.00.00.00.00	Valores Mobiliários	700,00	-	770,00	-	850,00	-	930,00	-	3.250,00
1.3.2.1.00.0.0.00.00.00.00.00	Juros e Correções Monetárias	700,00	-	770,00	-	850,00	-	930,00	-	3.250,00
1.3.2.1.01.0.0.00.00.00.00.00	Remuneração de Depósitos Bancários	700,00	-	770,00	-	850,00	-	930,00	-	3.250,00
1.3.2.1.01.0.1.00.00.00.00.00	Remuneração de Depósitos Bancários - Principal	700,00	-	770,00	-	850,00	-	930,00	-	3.250,00
1.3.2.1.01.0.1.02.00.00.00.00	Remuneração de Depósitos Bancários - Educação	700,00	-	770,00	-	850,00	-	930,00	-	3.250,00
1.7.0.0.00.0.0.00.00.00.00.00	Transferências Correntes	130.000,00	-	143.000,00	-	157.300,00	-	173.000,00	-	603.300,00
1.7.1.0.00.0.0.00.00.00.00.00	Transferências da União e de suas Entidades	130.000,00	-	143.000,00	-	157.300,00	-	173.000,00	-	603.300,00
1.7.1.4.00.0.0.00.00.00.00.00	Transfe. do Fundo Nacional do Desenvolvim. da Educação - FNDE	130.000,00	-	143.000,00	-	157.300,00	-	173.000,00	-	603.300,00
1.7.1.4.52.0.0.00.00.00.00.00	Transfe. FNDE Programa Nacional Alimentação Escolar - PNAE	130.000,00	-	143.000,00	-	157.300,00	-	173.000,00	-	603.300,00
1.7.1.4.52.0.1.00.00.00.00.00	Transfe. FNDE - PNAE - Principal	130.000,00	-	143.000,00	-	157.300,00	-	173.000,00	-	603.300,00
Total de Receitas		130.700,00	-	143.770,00	-	158.150,00	-	173.930,00	-	606.550,00
Total Líquido das Receitas		130.700,00	-	143.770,00	-	158.150,00	-	173.930,00	-	
Total Geral		130.700,00		143.770,00		158.150,00		173.930,00		606.550,00

Prefeitura Munic. Nova Esper. do Sudoeste - PR
Plano Plurianual
Anexo I - Estimativa das receitas
Fontes de Financiamento dos Programas Governamentais
Dados Enviados ao Legislativo

Estimativa das Receitas Orçamentárias

Situação: Em Elaboração — **Fundamento Legal:** 14 — **Data:** 01/04/2025 — **Tipo:** Projeto de Lei
Unidade Gestora: CONSOLIDADO
Fonte de Recursos: 133 - PNATE - PROGRAMA NACIONAL DE TRANSPORTE ESCOLAR - FNDE/TRANSPORTE ESCOLAR - FP.1041

Especificação		2026 Direta	2026 Indireta	2027 Direta	2027 Indireta	2028 Direta	2028 Indireta	2029 Direta	2029 Indireta	Total
Receitas Correntes										
1.0.0.0.00.0.0.00.00.00.00.00	Receitas Correntes	136.000,00	-	149.550,00	-	164.450,00	-	181.150,00	-	631.150,00
1.3.0.0.00.0.0.00.00.00.00.00	Receita Patrimonial	1.000,00	-	1.050,00	-	1.100,00	-	1.150,00	-	4.300,00
1.3.2.0.00.0.0.00.00.00.00.00	Valores Mobiliários	1.000,00	-	1.050,00	-	1.100,00	-	1.150,00	-	4.300,00
1.3.2.1.00.0.0.00.00.00.00.00	Juros e Correções Monetárias	1.000,00	-	1.050,00	-	1.100,00	-	1.150,00	-	4.300,00
1.3.2.1.01.0.0.00.00.00.00.00	Remuneração de Depósitos Bancários	1.000,00	-	1.050,00	-	1.100,00	-	1.150,00	-	4.300,00
1.3.2.1.01.0.1.00.00.00.00.00	Remuneração de Depósitos Bancários - Principal	1.000,00	-	1.050,00	-	1.100,00	-	1.150,00	-	4.300,00
1.3.2.1.01.0.1.02.00.00.00.00	Remuneração de Depósitos Bancários - Educação	1.000,00	-	1.050,00	-	1.100,00	-	1.150,00	-	4.300,00
1.7.0.0.00.0.0.00.00.00.00.00	Transferências Correntes	135.000,00	-	148.500,00	-	163.350,00	-	180.000,00	-	626.850,00
1.7.1.0.00.0.0.00.00.00.00.00	Transferências da União e de suas Entidades	135.000,00	-	148.500,00	-	163.350,00	-	180.000,00	-	626.850,00
1.7.1.4.00.0.0.00.00.00.00.00	Transfe. do Fundo Nacional do Desenvolvim. da Educação - FNDE	135.000,00	-	148.500,00	-	163.350,00	-	180.000,00	-	626.850,00
1.7.1.4.53.0.0.00.00.00.00.00	Transfe. FNDE-Progra. Nacional Apoio Trans. Escolar - PNATE	135.000,00	-	148.500,00	-	163.350,00	-	180.000,00	-	626.850,00
1.7.1.4.53.0.1.00.00.00.00.00	Transfe. FNDE - PNATE - Principal	135.000,00	-	148.500,00	-	163.350,00	-	180.000,00	-	626.850,00
Total de Receitas		136.000,00	-	149.550,00	-	164.450,00	-	181.150,00	-	631.150,00
Total Líquido das Receitas		136.000,00	-	149.550,00	-	164.450,00	-	181.150,00	-	
Total Geral		136.000,00		149.550,00		164.450,00		181.150,00		631.150,00

Prefeitura Munic. Nova Esper. do Sudoeste - PR
Plano Plurianual
Anexo I - Estimativa das receitas
Fontes de Financiamento dos Programas Governamentais
Dados Enviados ao Legislativo

Estimativa das Receitas Orçamentárias

Situação: Em Elaboração — **Fundamento Legal:** 14 — **Data:** 01/04/2025 — **Tipo:** Projeto de Lei
Unidade Gestora: CONSOLIDADO
Fonte de Recursos: 200 - Transf. SUS - Componente Per Capita da Base Populacional

Especificação		2026 Direta	2026 Indireta	2027 Direta	2027 Indireta	2028 Direta	2028 Indireta	2029 Direta	2029 Indireta	Total
Receitas Correntes										
1.0.0.0.00.0.0.00.00.00.00.00	Receitas Correntes	70.000,00	-	77.000,00	-	84.000,00	-	92.000,00	-	323.000,00
1.7.0.0.00.0.0.00.00.00.00.00	Transferências Correntes	70.000,00	-	77.000,00	-	84.000,00	-	92.000,00	-	323.000,00
1.7.1.0.00.0.0.00.00.00.00.00	Transferências da União e de suas Entidades	70.000,00	-	77.000,00	-	84.000,00	-	92.000,00	-	323.000,00
1.7.1.3.00.0.0.00.00.00.00.00	Transferências de Recursos do Sistema Único de Saúde - SUS	70.000,00	-	77.000,00	-	84.000,00	-	92.000,00	-	323.000,00
1.7.1.3.50.0.0.00.00.00.00.00	Transf. de Rec. - SUS - Rep. Fundo/Fundo Bloco Manut. ASPS	70.000,00	-	77.000,00	-	84.000,00	-	92.000,00	-	323.000,00
1.7.1.3.50.1.0.00.00.00.00.00	Transferência de Recursos do SUS - Atenção Primária	70.000,00	-	77.000,00	-	84.000,00	-	92.000,00	-	323.000,00
1.7.1.3.50.1.1.00.00.00.00.00	Transferências de Rec. do SUS - Atenção Primária - Principal	70.000,00	-	77.000,00	-	84.000,00	-	92.000,00	-	323.000,00
1.7.1.3.50.1.1.01.00.00.00.00	Transf. de Recur. do SUS - Piso Atenção Básica - PAB	70.000,00	-	77.000,00	-	84.000,00	-	92.000,00	-	323.000,00
Total de Receitas		70.000,00	-	77.000,00	-	84.000,00	-	92.000,00	-	323.000,00
Total Líquido das Receitas		70.000,00	-	77.000,00	-	84.000,00	-	92.000,00	-	
Total Geral		70.000,00		77.000,00		84.000,00		92.000,00		323.000,00

Prefeitura Munic. Nova Esper. do Sudoeste - PR
Plano Plurianual
Anexo I - Estimativa das receitas
Fontes de Financiamento dos Programas Governamentais
Dados Enviados ao Legislativo

Estimativa das Receitas Orçamentárias

Situação: Em Elaboração — **Fundamento Legal:** 14 — **Data:** 01/04/2025 — **Tipo:** Projeto de Lei
Unidade Gestora: CONSOLIDADO
Fonte de Recursos: 202 - Transf. SUS - Atenção a Saúde Bucal

Especificação		2026 Direta	2026 Indireta	2027 Direta	2027 Indireta	2028 Direta	2028 Indireta	2029 Direta	2029 Indireta	Total
Receitas Correntes										
1.0.0.0.00.0.0.00.00.00.00.00	Receitas Correntes	195.000,00	-	210.000,00	-	210.000,00	-	253.000,00	-	868.000,00
1.7.0.0.00.0.0.00.00.00.00.00	Transferências Correntes	195.000,00	-	210.000,00	-	210.000,00	-	253.000,00	-	868.000,00
1.7.1.0.00.0.0.00.00.00.00.00	Transferências da União e de suas Entidades	195.000,00	-	210.000,00	-	210.000,00	-	253.000,00	-	868.000,00
1.7.1.3.00.0.0.00.00.00.00.00	Transferências de Recursos do Sistema Único de Saúde - SUS	195.000,00	-	210.000,00	-	210.000,00	-	253.000,00	-	868.000,00
1.7.1.3.50.0.0.00.00.00.00.00	Transf. de Rec. - SUS - Rep. Fundo/Fundo Bloco Manut. ASPS	195.000,00	-	210.000,00	-	210.000,00	-	253.000,00	-	868.000,00
1.7.1.3.50.1.0.00.00.00.00.00	Transferência de Recursos do SUS - Atenção Primária	195.000,00	-	210.000,00	-	210.000,00	-	253.000,00	-	868.000,00
1.7.1.3.50.1.1.00.00.00.00.00	Transferência de Rec. do SUS - Atenção Primária - Principal	195.000,00	-	210.000,00	-	210.000,00	-	253.000,00	-	868.000,00
1.7.1.3.50.1.1.01.00.00.00.00	Transf. de Recur. do SUS - Piso Atenção Básica - PAB	195.000,00	-	210.000,00	-	210.000,00	-	253.000,00	-	868.000,00
Total de Receitas		195.000,00	-	210.000,00	-	210.000,00	-	253.000,00	-	868.000,00
Total Líquido das Receitas		195.000,00	-	210.000,00	-	210.000,00	-	253.000,00	-	
Total Geral		195.000,00		210.000,00		210.000,00		253.000,00		868.000,00

Prefeitura Munic. Nova Esper. do Sudoeste - PR
Plano Plurianual
Anexo I - Estimativa das receitas
Fontes de Financiamento dos Programas Governamentais
Dados Enviados ao Legislativo

Estimativa das Receitas Orçamentárias

Situação: Em Elaboração — **Fundamento Legal:** 14 — **Data:** 01/04/2025 — **Tipo:** Projeto de Lei
Unidade Gestora: CONSOLIDADO
Fonte de Recursos: 303 - Saúde - Receitas Vinculadas (LC 25/00 - 15%) - Exercício Corrente

Especificação		2026 Direta	2026 Indireta	2027 Direta	2027 Indireta	2028 Direta	2028 Indireta	2029 Direta	2029 Indireta	Total
Receitas Correntes										
1.0.0.0.00.0.0.00.00.00.00.00	Receitas Correntes	10.000,00	-	11.000,00	-	12.000,00	-	13.000,00	-	46.000,00
1.3.0.0.00.0.0.00.00.00.00.00	Receita Patrimonial	10.000,00	-	11.000,00	-	12.000,00	-	13.000,00	-	46.000,00
1.3.2.0.00.0.0.00.00.00.00.00	Valores Mobiliários	10.000,00	-	11.000,00	-	12.000,00	-	13.000,00	-	46.000,00
1.3.2.1.00.0.0.00.00.00.00.00	Juros e Correções Monetárias	10.000,00	-	11.000,00	-	12.000,00	-	13.000,00	-	46.000,00
1.3.2.1.01.0.0.00.00.00.00.00	Remuneração de Depósitos Bancários	10.000,00	-	11.000,00	-	12.000,00	-	13.000,00	-	46.000,00
1.3.2.1.01.0.1.00.00.00.00.00	Remuneração de Depósitos Bancários - Principal	10.000,00	-	11.000,00	-	12.000,00	-	13.000,00	-	46.000,00
1.3.2.1.01.0.1.01.00.00.00.00	Remuneração de Depósitos Bancários - Saúde	10.000,00	-	11.000,00	-	12.000,00	-	13.000,00	-	46.000,00
Total de Receitas		10.000,00	-	11.000,00	-	12.000,00	-	13.000,00	-	46.000,00
Total Líquido das Receitas		10.000,00	-	11.000,00	-	12.000,00	-	13.000,00	-	
Total Geral		10.000,00		11.000,00		12.000,00		13.000,00		46.000,00

Prefeitura Munic. Nova Esper. do Sudoeste - PR
Plano Plurianual
Anexo I - Estimativa das receitas
Fontes de Financiamento dos Programas Governamentais
Dados Enviados ao Legislativo

Estimativa das Receitas Orçamentárias

Situação: Em Elaboração — **Fundamento Legal:** 14 — **Data:** 01/04/2025 — **Tipo:** Projeto de Lei
Unidade Gestora: CONSOLIDADO
Fonte de Recursos: 304 - Receitas de alienação de Ativos da Saúde - Exercício Corrente

Especificação		2026 Direta	2026 Indireta	2027 Direta	2027 Indireta	2028 Direta	2028 Indireta	2029 Direta	2029 Indireta	Total
Receitas de capital										
2.0.0.0.00.0.0.00.00.00.00.00	Receitas de Capital	50.000,00	-	55.000,00	-	60.000,00	-	65.000,00	-	230.000,00
2.2.0.0.00.0.0.00.00.00.00.00	Alienação de Bens	50.000,00	-	55.000,00	-	60.000,00	-	65.000,00	-	230.000,00
2.2.1.0.00.0.0.00.00.00.00.00	Alienação de Bens Móveis	50.000,00	-	55.000,00	-	60.000,00	-	65.000,00	-	230.000,00
2.2.1.3.00.0.0.00.00.00.00.00	Alienação de Bens Móveis e Semoventes	50.000,00	-	55.000,00	-	60.000,00	-	65.000,00	-	230.000,00
2.2.1.3.01.0.0.00.00.00.00.00	Alienação de Bens Móveis e Semoventes	50.000,00	-	55.000,00	-	60.000,00	-	65.000,00	-	230.000,00
2.2.1.3.01.0.1.00.00.00.00.00	Alienação de Bens Móveis e Semoventes - Principal	50.000,00	-	55.000,00	-	60.000,00	-	65.000,00	-	230.000,00
Total de Receitas		50.000,00	-	55.000,00	-	60.000,00	-	65.000,00	-	230.000,00
Total Líquido das Receitas		50.000,00	-	55.000,00	-	60.000,00	-	65.000,00	-	
Total Geral		50.000,00		55.000,00		60.000,00		65.000,00		230.000,00

Prefeitura Munic. Nova Esper. do Sudoeste - PR
Plano Plurianual
Anexo I - Estimativa das receitas
Fontes de Financiamento dos Programas Governamentais
Dados Enviados ao Legislativo

Estimativa das Receitas Orçamentárias

Situação: Em Elaboração — **Fundamento Legal:** 14 — **Data:** 01/04/2025 — **Tipo:** Projeto de Lei
Unidade Gestora: CONSOLIDADO
Fonte de Recursos: 428 - PRO-VIGIA - PROGRAMA ESTADUAL DE FORTALECIMENTO EM SAUDE PRO VIGIA-PR

Especificação		2026 Direta	2026 Indireta	2027 Direta	2027 Indireta	2028 Direta	2028 Indireta	2029 Direta	2029 Indireta	Total
Receitas Correntes										
1.0.0.0.00.0.0.00.00.00.00.00	Receitas Correntes	99.000,00	-	107.800,00	-	118.600,00	-	130.400,00	-	455.800,00
1.3.0.0.00.0.0.00.00.00.00.00	Receita Patrimonial	8.000,00	-	8.800,00	-	9.680,00	-	10.600,00	-	37.080,00
1.3.2.0.00.0.0.00.00.00.00.00	Valores Mobiliários	8.000,00	-	8.800,00	-	9.680,00	-	10.600,00	-	37.080,00
1.3.2.1.00.0.0.00.00.00.00.00	Juros e Correções Monetárias	8.000,00	-	8.800,00	-	9.680,00	-	10.600,00	-	37.080,00
1.3.2.1.01.0.0.00.00.00.00.00	Remuneração de Depósitos Bancários	8.000,00	-	8.800,00	-	9.680,00	-	10.600,00	-	37.080,00
1.3.2.1.01.0.1.00.00.00.00.00	Remuneração de Depósitos Bancários - Principal	8.000,00	-	8.800,00	-	9.680,00	-	10.600,00	-	37.080,00
1.3.2.1.01.0.1.01.00.00.00.00	Remuneração de Depósitos Bancários - Saúde	8.000,00	-	8.800,00	-	9.680,00	-	10.600,00	-	37.080,00
1.7.0.0.00.0.0.00.00.00.00.00	Transferências Correntes	91.000,00	-	99.000,00	-	108.920,00	-	119.800,00	-	418.720,00
1.7.2.0.00.0.0.00.00.00.00.00	Transf. dos Estados, Distrito Federal e de suas Entidades	91.000,00	-	99.000,00	-	108.920,00	-	119.800,00	-	418.720,00
1.7.2.3.00.0.0.00.00.00.00.00	Transferência de Recursos do Sistema Único de Saúde - SUS	91.000,00	-	99.000,00	-	108.920,00	-	119.800,00	-	418.720,00
1.7.2.3.50.0.0.00.00.00.00.00	Transferências de Recursos do Sistema Único de Saúde - SUS	91.000,00	-	99.000,00	-	108.920,00	-	119.800,00	-	418.720,00
1.7.2.3.50.0.1.00.00.00.00.00	Transferência de Recursos do SUS - Principal	91.000,00	-	99.000,00	-	108.920,00	-	119.800,00	-	418.720,00
1.7.2.3.50.0.1.01.00.00.00.00	Transferências de Recursos SUS - Estado	91.000,00	-	99.000,00	-	108.920,00	-	119.800,00	-	418.720,00
Total de Receitas		99.000,00	-	107.800,00	-	118.600,00	-	130.400,00	-	455.800,00
Total Líquido das Receitas		99.000,00	-	107.800,00	-	118.600,00	-	130.400,00	-	
Total Geral		99.000,00		107.800,00		118.600,00		130.400,00		455.800,00

Prefeitura Munic. Nova Esper. do Sudoeste - PR
Plano Plurianual
Anexo I - Estimativa das receitas
Fontes de Financiamento dos Programas Governamentais
Dados Enviados ao Legislativo

Estimativa das Receitas Orçamentárias

Situação: Em Elaboração — **Fundamento Legal:** 14 — **Data:** 01/04/2025 — **Tipo:** Projeto de Lei
Unidade Gestora: CONSOLIDADO
Fonte de Recursos: 495 - ATENÇÃO BASICA

Especificação		2026 Direta	2026 Indireta	2027 Direta	2027 Indireta	2028 Direta	2028 Indireta	2029 Direta	2029 Indireta	Total
Receitas Correntes										
1.0.0.0.00.0.0.00.00.00.00.00	Receitas Correntes	1.000.000,00	-	1.100.000,00	-	1.209.000,00	-	1.327.000,00	-	4.636.000,00
1.3.0.0.00.0.0.00.00.00.00.00	Receita Patrimonial	20.000,00	-	22.000,00	-	24.000,00	-	27.000,00	-	93.000,00
1.3.2.0.00.0.0.00.00.00.00.00	Valores Mobiliários	20.000,00	-	22.000,00	-	24.000,00	-	27.000,00	-	93.000,00
1.3.2.1.00.0.0.00.00.00.00.00	Juros e Correções Monetárias	20.000,00	-	22.000,00	-	24.000,00	-	27.000,00	-	93.000,00
1.3.2.1.01.0.0.00.00.00.00.00	Remuneração de Depósitos Bancários	20.000,00	-	22.000,00	-	24.000,00	-	27.000,00	-	93.000,00
1.3.2.1.01.0.1.00.00.00.00.00	Remuneração de Depósitos Bancários - Principal	20.000,00	-	22.000,00	-	24.000,00	-	27.000,00	-	93.000,00
1.3.2.1.01.0.1.01.00.00.00.00	Remuneração de Depósitos Bancários - Saúde	20.000,00	-	22.000,00	-	24.000,00	-	27.000,00	-	93.000,00
1.7.0.0.00.0.0.00.00.00.00.00	Transferências Correntes	980.000,00	-	1.078.000,00	-	1.185.000,00	-	1.300.000,00	-	4.543.000,00
1.7.1.0.00.0.0.00.00.00.00.00	Transferências da União e de suas Entidades	980.000,00	-	1.078.000,00	-	1.185.000,00	-	1.300.000,00	-	4.543.000,00
1.7.1.3.00.0.0.00.00.00.00.00	Transferências de Recursos do Sistema Único de Saúde - SUS	980.000,00	-	1.078.000,00	-	1.185.000,00	-	1.300.000,00	-	4.543.000,00
1.7.1.3.50.0.0.00.00.00.00.00	Transf. de Rec. - SUS - Rep. Fundo/Fundo Bloco Manut. ASPS	980.000,00	-	1.078.000,00	-	1.185.000,00	-	1.300.000,00	-	4.543.000,00
1.7.1.3.50.1.0.00.00.00.00.00	Transferência de Recursos do SUS - Atenção Primária	980.000,00	-	1.078.000,00	-	1.185.000,00	-	1.300.000,00	-	4.543.000,00
1.7.1.3.50.1.1.00.00.00.00.00	Transferências de Rec. do SUS - Atenção Primária - Principal	980.000,00	-	1.078.000,00	-	1.185.000,00	-	1.300.000,00	-	4.543.000,00
1.7.1.3.50.1.1.01.00.00.00.00	Transf. de Recur. do SUS - Piso Atenção Básica - PAB	980.000,00	-	1.078.000,00	-	1.185.000,00	-	1.300.000,00	-	4.543.000,00
Total de Receitas		1.000.000,00	-	1.100.000,00	-	1.209.000,00	-	1.327.000,00	-	4.636.000,00
Total Líquido das Receitas		1.000.000,00	-	1.100.000,00	-	1.209.000,00	-	1.327.000,00	-	
Total Geral		1.000.000,00		1.100.000,00		1.209.000,00		1.327.000,00		4.636.000,00

Prefeitura Munic. Nova Esper. do Sudoeste - PR
Plano Plurianual
Anexo I - Estimativa das receitas
Fontes de Financiamento dos Programas Governamentais
Dados Enviados ao Legislativo

Estimativa das Receitas Orçamentárias

Situação: Em Elaboração — **Fundamento Legal:** 14 — **Data:** 01/04/2025 — **Tipo:** Projeto de Lei
Unidade Gestora: CONSOLIDADO
Fonte de Recursos: 496 - ATENÇÃO MEDIA ALTA COMPLEX. AMB. HOSPITALAR

Especificação		2026 Direta	2026 Indireta	2027 Direta	2027 Indireta	2028 Direta	2028 Indireta	2029 Direta	2029 Indireta	Total
Receitas Correntes										
1.0.0.0.00.0.0.00.00.00.00.00	Receitas Correntes	140.000,00	-	150.000,00	-	160.000,00	-	170.000,00	-	620.000,00
1.7.0.0.00.0.0.00.00.00.00.00	Transferências Correntes	140.000,00	-	150.000,00	-	160.000,00	-	170.000,00	-	620.000,00
1.7.1.0.00.0.0.00.00.00.00.00	Transferências da União e de suas Entidades	140.000,00	-	150.000,00	-	160.000,00	-	170.000,00	-	620.000,00
1.7.1.3.00.0.0.00.00.00.00.00	Transferências de Recursos do Sistema Único de Saúde - SUS	140.000,00	-	150.000,00	-	160.000,00	-	170.000,00	-	620.000,00
1.7.1.3.50.0.0.00.00.00.00.00	Transf. de Rec. - SUS - Rep. Fundo/Fundo Bloco Manut. ASPS	140.000,00	-	150.000,00	-	160.000,00	-	170.000,00	-	620.000,00
1.7.1.3.50.2.0.00.00.00.00.00	Transferência de Recursos do SUS - Atenção Especializada	140.000,00	-	150.000,00	-	160.000,00	-	170.000,00	-	620.000,00
1.7.1.3.50.2.1.00.00.00.00.00	Transferência de Recursos do SUS - Atenção Esp. - Principal	140.000,00	-	150.000,00	-	160.000,00	-	170.000,00	-	620.000,00
1.7.1.3.50.2.1.01.00.00.00.00	[illegible] - Atenção Especializada	140.000,00	-	150.000,00	-	160.000,00	-	170.000,00	-	620.000,00
Total de Receitas		140.000,00	-	150.000,00	-	160.000,00	-	170.000,00	-	620.000,00
Total Líquido das Receitas		140.000,00	-	150.000,00	-	160.000,00	-	170.000,00	-	
Total Geral		140.000,00		150.000,00		160.000,00		170.000,00		620.000,00

Prefeitura Munic. Nova Esper. do Sudoeste - PR
Plano Plurianual
Anexo I - Estimativa das receitas
Fontes de Financiamento dos Programas Governamentais
Dados Enviados ao Legislativo

Estimativa das Receitas Orçamentárias

Situação: Em Elaboração — **Fundamento Legal:** 14 — **Data:** 01/04/2025 — **Tipo:** Projeto de Lei
Unidade Gestora: CONSOLIDADO
Fonte de Recursos: 497 - VIGILANCIA EM SAUDE

Especificação		2026 Direta	2026 Indireta	2027 Direta	2027 Indireta	2028 Direta	2028 Indireta	2029 Direta	2029 Indireta	Total
Receitas Correntes										
1.0.0.0.00.0.0.00.00.00.00.00	Receitas Correntes	80.000,00	-	88.000,00	-	95.000,00	-	103.000,00	-	366.000,00
1.7.0.0.00.0.0.00.00.00.00.00	Transferências Correntes	80.000,00	-	88.000,00	-	95.000,00	-	103.000,00	-	366.000,00
1.7.1.0.00.0.0.00.00.00.00.00	Transferências da União e de suas Entidades	80.000,00	-	88.000,00	-	95.000,00	-	103.000,00	-	366.000,00
1.7.1.3.00.0.0.00.00.00.00.00	Transferências de Recursos do Sistema Único de Saúde - SUS	80.000,00	-	88.000,00	-	95.000,00	-	103.000,00	-	366.000,00
1.7.1.3.50.0.0.00.00.00.00.00	Transf. de Rec. - SUS - Rep. Fundo/Fundo Bloco Manut. ASPS	80.000,00	-	88.000,00	-	95.000,00	-	103.000,00	-	366.000,00
1.7.1.3.50.3.0.00.00.00.00.00	Transferência de Recursos do SUS - Vigilância em Saúde	80.000,00	-	88.000,00	-	95.000,00	-	103.000,00	-	366.000,00
1.7.1.3.50.3.1.00.00.00.00.00	Transferência de Recursos do SUS - Vig. em Saúde - Principal	80.000,00	-	88.000,00	-	95.000,00	-	103.000,00	-	366.000,00
1.7.1.3.50.3.1.01.00.00.00.00	Transf. de Recur. SUS- Piso Fixo da Vigilância em Saúde-PFVS	80.000,00	-	88.000,00	-	95.000,00	-	103.000,00	-	366.000,00
Total de Receitas		80.000,00	-	88.000,00	-	95.000,00	-	103.000,00	-	366.000,00
Total Líquido das Receitas		80.000,00	-	88.000,00	-	95.000,00	-	103.000,00	-	
Total Geral		80.000,00		88.000,00		95.000,00		103.000,00		366.000,00

Prefeitura Munic. Nova Esper. do Sudoeste - PR
Plano Plurianual
Anexo I - Estimativa das receitas
Fontes de Financiamento dos Programas Governamentais
Dados Enviados ao Legislativo

Estimativa das Receitas Orçamentárias

Situação: Em Elaboração — **Fundamento Legal:** 14 — **Data:** 01/04/2025 — **Tipo:** Projeto de Lei
Unidade Gestora: CONSOLIDADO
Fonte de Recursos: 500 - Bloco de Investimentos na Rede de Serviços de Saúde Estadual

Especificação		2026 Direta	2026 Indireta	2027 Direta	2027 Indireta	2028 Direta	2028 Indireta	2029 Direta	2029 Indireta	Total
Receitas Correntes										
1.0.0.0.00.0.0.00.00.00.00.00	Receitas Correntes	20.000,00	-	22.000,00	-	24.000,00	-	26.000,00	-	92.000,00
1.3.0.0.00.0.0.00.00.00.00.00	Receita Patrimonial	20.000,00	-	22.000,00	-	24.000,00	-	26.000,00	-	92.000,00
1.3.2.0.00.0.0.00.00.00.00.00	Valores Mobiliários	20.000,00	-	22.000,00	-	24.000,00	-	26.000,00	-	92.000,00
1.3.2.1.00.0.0.00.00.00.00.00	Juros e Correções Monetárias	20.000,00	-	22.000,00	-	24.000,00	-	26.000,00	-	92.000,00
1.3.2.1.01.0.0.00.00.00.00.00	Remuneração de Depósitos Bancários	20.000,00	-	22.000,00	-	24.000,00	-	26.000,00	-	92.000,00
1.3.2.1.01.0.1.00.00.00.00.00	Remuneração de Depósitos Bancários - Principal	20.000,00	-	22.000,00	-	24.000,00	-	26.000,00	-	92.000,00
1.3.2.1.01.0.1.01.00.00.00.00	Remuneração de Depósitos Bancários - Saúde	20.000,00	-	22.000,00	-	24.000,00	-	26.000,00	-	92.000,00
Receitas de capital										
2.0.0.0.00.0.0.00.00.00.00.00	Receitas de Capital	110.000,00	-	127.500,00	-	140.000,00	-	146.000,00	-	523.500,00
2.4.0.0.00.0.0.00.00.00.00.00	Transferências de Capital	110.000,00	-	127.500,00	-	140.000,00	-	146.000,00	-	523.500,00
2.4.2.0.00.0.0.00.00.00.00.00	[illegible]	110.000,00	-	127.500,00	-	140.000,00	-	146.000,00	-	523.500,00
2.4.2.3.00.0.0.00.00.00.00.00	[illegible]	110.000,00	-	127.500,00	-	140.000,00	-	146.000,00	-	523.500,00
2.4.2.3.50.0.0.00.00.00.00.00	Transferência de Recursos do SUS	110.000,00	-	127.500,00	-	140.000,00	-	146.000,00	-	523.500,00
2.4.2.3.50.0.1.00.00.00.00.00	[illegible] - Principal	110.000,00	-	127.500,00	-	140.000,00	-	146.000,00	-	523.500,00
Total de Receitas		130.000,00	-	149.500,00	-	164.000,00	-	172.000,00	-	615.500,00
Total Líquido das Receitas		130.000,00	-	149.500,00	-	164.000,00	-	172.000,00	-	
Total Geral		130.000,00		149.500,00		164.000,00		172.000,00		615.500,00

Prefeitura Munic. Nova Esper. do Sudoeste - PR
Plano Plurianual
Anexo I - Estimativa das receitas
Fontes de Financiamento dos Programas Governamentais
Dados Enviados ao Legislativo

Estimativa das Receitas Orçamentárias

Situação: Em Elaboração Fundamento Legal: 14 Data: 01/04/2025 Tipo: Projeto de Lei
Unidade Gestora: CONSOLIDADO
Fonte de Recursos: 501 - Receitas de Alienações de Ativos - Exercício Corrente

Código	Especificação	2026 Direta	2026 Indireta	2027 Direta	2027 Indireta	2028 Direta	2028 Indireta	2029 Direta	2029 Indireta	Total
Receitas Correntes										
1.0.0.0.00.0.0.00.00.00.00.00	Receitas Correntes	10.000,00	-	11.000,00	-	12.000,00	-	14.000,00	-	47.000,00
1.3.0.0.00.0.0.00.00.00.00.00	Receita Patrimonial	10.000,00	-	11.000,00	-	12.000,00	-	14.000,00	-	47.000,00
1.3.2.0.00.0.0.00.00.00.00.00	Valores Mobiliários	10.000,00	-	11.000,00	-	12.000,00	-	14.000,00	-	47.000,00
1.3.2.1.00.0.0.00.00.00.00.00	Juros e Correções Monetárias	10.000,00	-	11.000,00	-	12.000,00	-	14.000,00	-	47.000,00
1.3.2.1.01.0.0.00.00.00.00.00	Remuneração de Depósitos Bancários	10.000,00	-	11.000,00	-	12.000,00	-	14.000,00	-	47.000,00
1.3.2.1.01.0.1.00.00.00.00.00	Remuneração de Depósitos Bancários - Principal	10.000,00	-	11.000,00	-	12.000,00	-	14.000,00	-	47.000,00
1.3.2.1.01.0.1.03.00.00.00.00	Remuneração de Depósitos Bancários - Outras Vinculações	10.000,00	-	11.000,00	-	12.000,00	-	14.000,00	-	47.000,00
Receitas de capital										
2.0.0.0.00.0.0.00.00.00.00.00	Receitas de Capital	220.000,00	-	242.000,00	-	265.200,00	-	290.000,00	-	1.017.200,00
2.2.0.0.00.0.0.00.00.00.00.00	Alienação de Bens	220.000,00	-	242.000,00	-	265.200,00	-	290.000,00	-	1.017.200,00
2.2.1.0.00.0.0.00.00.00.00.00	Alienação de Bens Móveis	120.000,00	-	132.000,00	-	145.200,00	-	160.000,00	-	557.200,00
2.2.1.3.00.0.0.00.00.00.00.00	Alienação de Bens Móveis e Semoventes	120.000,00	-	132.000,00	-	145.200,00	-	160.000,00	-	557.200,00
2.2.1.3.01.0.0.00.00.00.00.00	Alienação de Bens Móveis e Semoventes	120.000,00	-	132.000,00	-	145.200,00	-	160.000,00	-	557.200,00
2.2.1.3.01.0.1.00.00.00.00.00	Alienação de Bens Móveis e Semoventes - Principal	120.000,00	-	132.000,00	-	145.200,00	-	160.000,00	-	557.200,00
2.2.2.0.00.0.0.00.00.00.00.00	Alienação de Bens Imóveis	100.000,00	-	110.000,00	-	120.000,00	-	130.000,00	-	460.000,00
2.2.2.1.00.0.0.00.00.00.00.00	Alienação de Bens Imóveis	100.000,00	-	110.000,00	-	120.000,00	-	130.000,00	-	460.000,00
2.2.2.1.01.0.0.00.00.00.00.00	Alienação de Bens Imóveis	100.000,00	-	110.000,00	-	120.000,00	-	130.000,00	-	460.000,00
2.2.2.1.01.0.1.00.00.00.00.00	Alienação de Bens Imóveis - Principal	100.000,00	-	110.000,00	-	120.000,00	-	130.000,00	-	460.000,00
Total de Receitas		230.000,00	-	253.000,00	-	277.200,00	-	304.000,00	-	1.064.200,00
Total Líquido das Receitas		230.000,00	-	253.000,00	-	277.200,00	-	304.000,00	-	
Total Geral		230.000,00		253.000,00		277.200,00		304.000,00		1.064.200,00

Prefeitura Munic. Nova Esper. do Sudoeste - PR
Plano Plurianual
Anexo I - Estimativa das receitas
Fontes de Financiamento dos Programas Governamentais
Dados Enviados ao Legislativo

Estimativa das Receitas Orçamentárias

Situação: Em Elaboração Fundamento Legal: 14 Data: 01/04/2025 Tipo: Projeto de Lei
Unidade Gestora: CONSOLIDADO
Fonte de Recursos: 504 - Royalties e Outras Compensações Financeiras Não Previdenciárias - Exercício Corrente

Código	Especificação	2026 Direta	2026 Indireta	2027 Direta	2027 Indireta	2028 Direta	2028 Indireta	2029 Direta	2029 Indireta	Total
Receitas Correntes										
1.0.0.0.00.0.0.00.00.00.00.00	Receitas Correntes	422.000,00	-	464.200,00	-	512.600,00	-	564.000,00	-	1.962.800,00
1.3.0.0.00.0.0.00.00.00.00.00	Receita Patrimonial	2.000,00	-	2.200,00	-	2.600,00	-	3.000,00	-	9.800,00
1.3.2.0.00.0.0.00.00.00.00.00	Valores Mobiliários	2.000,00	-	2.200,00	-	2.600,00	-	3.000,00	-	9.800,00
1.3.2.1.00.0.0.00.00.00.00.00	Juros e Correções Monetárias	2.000,00	-	2.200,00	-	2.600,00	-	3.000,00	-	9.800,00
1.3.2.1.01.0.0.00.00.00.00.00	Remuneração de Depósitos Bancários	2.000,00	-	2.200,00	-	2.600,00	-	3.000,00	-	9.800,00
1.3.2.1.01.0.1.00.00.00.00.00	Remuneração de Depósitos Bancários - Principal	2.000,00	-	2.200,00	-	2.600,00	-	3.000,00	-	9.800,00
1.3.2.1.01.0.1.03.00.00.00.00	Remuneração de Depósitos Bancários - Outras Vinculações	2.000,00	-	2.200,00	-	2.600,00	-	3.000,00	-	9.800,00
1.7.0.0.00.0.0.00.00.00.00.00	Transferências Correntes	420.000,00	-	462.000,00	-	510.000,00	-	561.000,00	-	1.953.000,00
1.7.1.0.00.0.0.00.00.00.00.00	Transferências da União e de suas Entidades	420.000,00	-	462.000,00	-	510.000,00	-	561.000,00	-	1.953.000,00
1.7.1.2.00.0.0.00.00.00.00.00	Transf. das Comp. Financ. p/ Exploração de Recursos Naturais	420.000,00	-	462.000,00	-	510.000,00	-	561.000,00	-	1.953.000,00
1.7.1.2.52.0.0.00.00.00.00.00	Cota-parte da Compensação Financeira Produção de Petróleo	420.000,00	-	462.000,00	-	510.000,00	-	561.000,00	-	1.953.000,00
1.7.1.2.52.4.0.00.00.00.00.00	Cota-Parte do Fundo Especial do Petróleo - FEP	420.000,00	-	462.000,00	-	510.000,00	-	561.000,00	-	1.953.000,00
1.7.1.2.52.4.1.00.00.00.00.00	Cota-Parte do Fundo Especial do Petróleo - FEP - Principal	420.000,00	-	462.000,00	-	510.000,00	-	561.000,00	-	1.953.000,00
Total de Receitas		422.000,00	-	464.200,00	-	512.600,00	-	564.000,00	-	1.962.800,00
Total Líquido das Receitas		422.000,00	-	464.200,00	-	512.600,00	-	564.000,00	-	
Total Geral		422.000,00		464.200,00		512.600,00		564.000,00		1.962.800,00

Prefeitura Munic. Nova Esper. do Sudoeste - PR
Plano Plurianual
Anexo I - Estimativa das receitas
Fontes de Financiamento dos Programas Governamentais
Dados Enviados ao Legislativo

Estimativa das Receitas Orçamentárias

Situação: Em Elaboração Fundamento Legal: 14 Data: 01/04/2025 Tipo: Projeto de Lei
Unidade Gestora: CONSOLIDADO
Fonte de Recursos: 507 - COSIP - CONTRIBUIÇÃO DE ILUMINAÇÃO PUBLICA, ART. 149-A, CF

Código	Especificação	2026 Direta	2026 Indireta	2027 Direta	2027 Indireta	2028 Direta	2028 Indireta	2029 Direta	2029 Indireta	Total
Receitas Correntes										
1.0.0.0.00.0.0.00.00.00.00.00	Receitas Correntes	428.000,00	-	471.000,00	-	518.400,00	-	571.500,00	-	1.988.900,00
1.2.0.0.00.0.0.00.00.00.00.00	Contribuições	420.000,00	-	462.000,00	-	508.200,00	-	560.000,00	-	1.950.200,00
1.2.4.0.00.0.0.00.00.00.00.00	Contribuição para o Custeio do Serviço de Iluminação Pública	420.000,00	-	462.000,00	-	508.200,00	-	560.000,00	-	1.950.200,00
1.2.4.1.00.0.0.00.00.00.00.00	Contribuição para o Custeio do Serviço de Iluminação Pública	420.000,00	-	462.000,00	-	508.200,00	-	560.000,00	-	1.950.200,00
1.2.4.1.50.0.0.00.00.00.00.00	Contribuição para o Custeio do Serviço de Iluminação Pública	420.000,00	-	462.000,00	-	508.200,00	-	560.000,00	-	1.950.200,00
1.2.4.1.50.0.1.00.00.00.00.00	COSIP - Principal	420.000,00	-	462.000,00	-	508.200,00	-	560.000,00	-	1.950.200,00
1.3.0.0.00.0.0.00.00.00.00.00	Receita Patrimonial	8.000,00	-	9.000,00	-	10.200,00	-	11.500,00	-	38.700,00
1.3.2.0.00.0.0.00.00.00.00.00	Valores Mobiliários	8.000,00	-	9.000,00	-	10.200,00	-	11.500,00	-	38.700,00
1.3.2.1.00.0.0.00.00.00.00.00	Juros e Correções Monetárias	8.000,00	-	9.000,00	-	10.200,00	-	11.500,00	-	38.700,00
1.3.2.1.01.0.0.00.00.00.00.00	Remuneração de Depósitos Bancários	8.000,00	-	9.000,00	-	10.200,00	-	11.500,00	-	38.700,00
1.3.2.1.01.0.1.00.00.00.00.00	Remuneração de Depósitos Bancários - Principal	8.000,00	-	9.000,00	-	10.200,00	-	11.500,00	-	38.700,00
1.3.2.1.01.0.1.03.00.00.00.00	Remuneração de Depósitos Bancários - Outras Vinculações	8.000,00	-	9.000,00	-	10.200,00	-	11.500,00	-	38.700,00
Total de Receitas		428.000,00	-	471.000,00	-	518.400,00	-	571.500,00	-	1.988.900,00
Total Líquido das Receitas		428.000,00	-	471.000,00	-	518.400,00	-	571.500,00	-	
Total Geral		428.000,00		471.000,00		518.400,00		571.500,00		1.988.900,00

Prefeitura Munic. Nova Esper. do Sudoeste - PR
Plano Plurianual
Anexo I - Estimativa das receitas
Fontes de Financiamento dos Programas Governamentais
Dados Enviados ao Legislativo

Estimativa das Receitas Orçamentárias

Situação: Em Elaboração Fundamento Legal: 14 Data: 01/04/2025 Tipo: Projeto de Lei
Unidade Gestora: CONSOLIDADO
Fonte de Recursos: 510 - TAXAS - EXERCICIO PODER DE POLICIA

Código	Especificação	2026 Direta	2026 Indireta	2027 Direta	2027 Indireta	2028 Direta	2028 Indireta	2029 Direta	2029 Indireta	Total
Receitas Correntes										
1.0.0.0.00.0.0.00.00.00.00.00	Receitas Correntes	102.500,00	-	113.750,00	-	125.000,00	-	136.700,00	-	477.950,00
1.1.0.0.00.0.0.00.00.00.00.00	Impostos, Taxas e Contribuições de Melhoria	100.500,00	-	111.550,00	-	122.600,00	-	133.900,00	-	468.550,00
1.1.2.0.00.0.0.00.00.00.00.00	Taxas	100.500,00	-	111.550,00	-	122.600,00	-	133.900,00	-	468.550,00
1.1.2.1.00.0.0.00.00.00.00.00	Taxas pelo Exercício do Poder de Polícia	100.500,00	-	111.550,00	-	122.600,00	-	133.900,00	-	468.550,00
1.1.2.1.01.0.0.00.00.00.00.00	Taxas de Inspeção, Controle e Fiscalização	100.500,00	-	111.550,00	-	122.600,00	-	133.900,00	-	468.550,00
1.1.2.1.01.0.1.00.00.00.00.00	Taxas de Inspeção, Controle e Fiscalização - Principal	93.000,00	-	[illegible]	-	113.000,00	-	[illegible]	-	[illegible]
1.1.2.1.01.0.2.00.00.00.00.00	Taxas de Inspeção, Controle e Fiscalização - Multas e Juros	3.000,00	-	[illegible]	-	[illegible]	-	4.050,00	-	[illegible]
1.1.2.1.01.0.3.00.00.00.00.00	Taxas de Inspeção, Controle e Fiscalização - Dívida Ativa	5.000,00	-	5.500,00	-	6.000,00	-	6.600,00	-	23.100,00
1.1.2.1.01.0.4.00.00.00.00.00	Taxas de Inspeção, Controle e Fiscalização - DA Multa Juros	[illegible]	-	[illegible]	-	2.000,00	-	3.350,00	-	[illegible]
1.3.0.0.00.0.0.00.00.00.00.00	Receita Patrimonial	2.000,00	-	2.200,00	-	2.400,00	-	2.800,00	-	9.400,00
1.3.2.0.00.0.0.00.00.00.00.00	Valores Mobiliários	2.000,00	-	2.200,00	-	2.400,00	-	2.800,00	-	9.400,00
1.3.2.1.00.0.0.00.00.00.00.00	Juros e Correções Monetárias	2.000,00	-	2.200,00	-	2.400,00	-	2.800,00	-	9.400,00
1.3.2.1.01.0.0.00.00.00.00.00	Remuneração de Depósitos Bancários	2.000,00	-	2.200,00	-	2.400,00	-	2.800,00	-	9.400,00
1.3.2.1.01.0.1.00.00.00.00.00	Remuneração de Depósitos Bancários - Principal	2.000,00	-	2.200,00	-	2.400,00	-	2.800,00	-	9.400,00
1.3.2.1.01.0.1.03.00.00.00.00	Remuneração de Depósitos Bancários - Outras Vinculações	2.000,00	-	2.200,00	-	2.400,00	-	2.800,00	-	9.400,00
Total de Receitas		102.500,00	-	113.750,00	-	125.000,00	-	136.700,00	-	477.950,00
Total Líquido das Receitas		102.500,00	-	113.750,00	-	125.000,00	-	136.700,00	-	
Total Geral		102.500,00		113.750,00		125.000,00		136.700,00		477.950,00

Prefeitura Munic. Nova Esper. do Sudoeste - PR
Plano Plurianual
Anexo I - Estimativa das receitas
Fontes de Financiamento dos Programas Governamentais
Dados Enviados ao Legislativo

Estimativa das Receitas Orçamentárias

Situação: Em Elaboração Fundamento Legal: 14 Data: 01/04/2025 Tipo: Projeto de Lei
Unidade Gestora: CONSOLIDADO
Fonte de Recursos: 511 - TAXAS - PRESTAÇAO DE SERVIÇOS

Código	Especificação	2026 Direta	2026 Indireta	2027 Direta	2027 Indireta	2028 Direta	2028 Indireta	2029 Direta	2029 Indireta	Total
Receitas Correntes										
1.0.0.0.00.0.0.00.00.00.00.00	Receitas Correntes	[illegible]		[illegible]		[illegible]		[illegible]		[illegible]
1.1.0.0.00.0.0.00.00.00.00.00	Impostos, Taxas e Contribuições de Melhoria	[illegible]		[illegible]		[illegible]		[illegible]		[illegible]
1.1.2.0.00.0.0.00.00.00.00.00	Taxas	[illegible]		[illegible]		[illegible]		[illegible]		[illegible]
1.1.2.2.00.0.0.00.00.00.00.00	Taxas pela Prestação de Serviços	[illegible]		[illegible]		[illegible]		[illegible]	-	[illegible]
1.1.2.2.01.0.0.00.00.00.00.00	Taxas pela Prestação de Serviços em Geral	[illegible]		[illegible]		[illegible]		[illegible]	-	[illegible]
1.1.2.2.01.0.1.00.00.00.00.00	Taxas pela Prestação de Serviços em Geral - Principal	[illegible]		[illegible]		[illegible]		[illegible]	-	[illegible]
1.1.2.2.01.0.2.00.00.00.00.00	Taxas pela Prestação de Serviços em Geral - Multas e Juros	[illegible]		[illegible]		1.250,00		[illegible]	-	[illegible]
1.1.2.2.01.0.3.00.00.00.00.00	Taxas pela Prestação de Serviços em Geral - Dívida Ativa	5.000,00	-	[illegible]		[illegible]		[illegible]	-	[illegible]
1.1.2.2.01.0.4.00.00.00.00.00	Taxas pela Prestação de Serviços em Geral - DA Multas Juros	2.500,00		2.750,00		3.000,00	-	[illegible]	-	[illegible]
Total de Receitas		38.500,00	-	42.350,00		46.200,00	-	51.100,00	-	178.150,00
Total Líquido das Receitas		38.500,00	-	42.350,00	-	46.200,00	-	51.100,00	-	
Total Geral		38.500,00		42.350,00		46.200,00		51.100,00		178.150,00

Prefeitura Munic. Nova Esper. do Sudoeste - PR
Plano Plurianual
Anexo I - Estimativa das receitas
Fontes de Financiamento dos Programas Governamentais
Dados Enviados ao Legislativo

Estimativa das Receitas Orçamentárias

Situação: Em Elaboração Fundamento Legal: 14 Data: 01/04/2025 Tipo: Projeto de Lei
Unidade Gestora: CONSOLIDADO
Fonte de Recursos: 512 - CIDE (Lei 10866/04, art. 1ºB) - Exercício Corrente

Código	Especificação	2026 Direta	2026 Indireta	2027 Direta	2027 Indireta	2028 Direta	2028 Indireta	2029 Direta	2029 Indireta	Total
Receitas Correntes										
1.0.0.0.00.0.0.00.00.00.00.00	Receitas Correntes	15.800,00	-	17.400,00	-	19.250,00	-	21.200,00	-	73.650,00
1.3.0.0.00.0.0.00.00.00.00.00	Receita Patrimonial	800,00	-	900,00	-	1.100,00	-	1.200,00	-	4.000,00
1.3.2.0.00.0.0.00.00.00.00.00	Valores Mobiliários	800,00	-	900,00	-	1.100,00	-	1.200,00	-	4.000,00
1.3.2.1.00.0.0.00.00.00.00.00	Juros e Correções Monetárias	800,00	-	900,00	-	1.100,00	-	1.200,00	-	4.000,00
1.3.2.1.01.0.0.00.00.00.00.00	Remuneração de Depósitos Bancários	800,00	-	900,00	-	1.100,00	-	1.200,00	-	4.000,00
1.3.2.1.01.0.1.00.00.00.00.00	Remuneração de Depósitos Bancários - Principal	800,00	-	900,00	-	1.100,00	-	1.200,00	-	4.000,00
1.3.2.1.01.0.1.03.00.00.00.00	Remuneração de Depósitos Bancários - Outras Vinculações	800,00	-	900,00	-	1.100,00	-	1.200,00	-	4.000,00
1.7.0.0.00.0.0.00.00.00.00.00	Transferências Correntes	15.000,00	-	16.500,00	-	18.150,00	-	20.000,00	-	69.650,00
1.7.1.0.00.0.0.00.00.00.00.00	Transferências da União e de suas Entidades	15.000,00	-	16.500,00	-	18.150,00	-	20.000,00	-	69.650,00
1.7.1.1.00.0.0.00.00.00.00.00	Transferências Decorrentes Participação na Receita da União	15.000,00	-	16.500,00	-	18.150,00	-	20.000,00	-	69.650,00
1.7.1.1.54.0.0.00.00.00.00.00	Cota-Parte da Contribuição de Intervenção no Domínio Econômico	15.000,00	-	16.500,00	-	18.150,00	-	20.000,00	-	69.650,00
1.7.1.1.54.0.1.00.00.00.00.00	Cota-Parte da CIDE - Principal	15.000,00	-	16.500,00	-	18.150,00	-	20.000,00	-	69.650,00
Total de Receitas		15.800,00	-	17.400,00	-	19.250,00	-	21.200,00	-	73.650,00
Total Líquido das Receitas		15.800,00	-	17.400,00	-	19.250,00	-	21.200,00	-	
Total Geral		15.800,00		17.400,00		19.250,00		21.200,00		73.650,00

Prefeitura Munic. Nova Esper. do Sudoeste - PR
Plano Plurianual
Anexo I - Estimativa das receitas
Fontes de Financiamento dos Programas Governamentais
Dados Enviados ao Legislativo

Estimativa das Receitas Orçamentárias

Situação: Em Elaboração Fundamento Legal: 14 Data: 01/04/2025 Tipo: Projeto de Lei
Unidade Gestora: CONSOLIDADO
Fonte de Recursos: 555 - REC COMP FINANC. MEIO AMBIENTE

Código	Especificação	2026 Direta	2026 Indireta	2027 Direta	2027 Indireta	2028 Direta	2028 Indireta	2029 Direta	2029 Indireta	Total
Receitas Correntes										
1.0.0.0.00.0.0.00.00.00.00.00	Receitas Correntes	15.500,00	-	17.050,00	-	18.750,00	-	20.670,00	-	71.970,00
1.3.0.0.00.0.0.00.00.00.00.00	Receita Patrimonial	500,00	-	550,00	-	600,00	-	670,00	-	2.320,00
1.3.2.0.00.0.0.00.00.00.00.00	Valores Mobiliários	500,00	-	550,00	-	600,00	-	670,00	-	2.320,00
1.3.2.1.00.0.0.00.00.00.00.00	Juros e Correções Monetárias	500,00	-	550,00	-	600,00	-	670,00	-	2.320,00
1.3.2.1.01.0.0.00.00.00.00.00	Remuneração de Depósitos Bancários	500,00	-	550,00	-	600,00	-	670,00	-	2.320,00
1.3.2.1.01.0.1.00.00.00.00.00	Remuneração de Depósitos Bancários - Principal	500,00	-	550,00	-	600,00	-	670,00	-	2.320,00
1.3.2.1.01.0.1.03.00.00.00.00	Remuneração de Depósitos Bancários - Outras Vinculações	500,00	-	550,00	-	600,00	-	670,00	-	2.320,00
1.7.0.0.00.0.0.00.00.00.00.00	Transferências Correntes	15.000,00	-	16.500,00	-	18.150,00	-	20.000,00	-	69.650,00
1.7.4.0.00.0.0.00.00.00.00.00	Transferências de Instituições Privadas	15.000,00	-	16.500,00	-	18.150,00	-	20.000,00	-	69.650,00
1.7.4.1.00.0.0.00.00.00.00.00	Transferências de Instituições Privadas	15.000,00	-	16.500,00	-	18.150,00	-	20.000,00	-	69.650,00
1.7.4.1.99.0.0.00.00.00.00.00	Outras Transferências de Instituições Privadas	15.000,00	-	16.500,00	-	18.150,00	-	20.000,00	-	69.650,00
1.7.4.1.99.0.1.00.00.00.00.00	Outras Transferências de Instituições Privadas - Principal	15.000,00	-	16.500,00	-	18.150,00	-	20.000,00	-	69.650,00
1.7.4.1.99.0.1.01.00.00.00.00	Outras Transferências de Instituições Privadas	15.000,00	-	16.500,00	-	18.150,00	-	20.000,00	-	69.650,00
Total de Receitas		15.500,00	-	17.050,00	-	18.750,00	-	20.670,00	-	71.970,00
Total Líquido das Receitas		15.500,00	-	17.050,00	-	18.750,00	-	20.670,00	-	
Total Geral		15.500,00		17.050,00		18.750,00		20.670,00		71.970,00

Prefeitura Munic. Nova Esper. do Sudoeste - PR
Plano Plurianual
Anexo I - Estimativa das receitas
Fontes de Financiamento dos Programas Governamentais
Dados Enviados ao Legislativo

Estimativa das Receitas Orçamentárias

Situação: Em Elaboração Fundamento Legal: 14 Data: 01/04/2025 Tipo: Projeto de Lei
Unidade Gestora: CONSOLIDADO
Fonte de Recursos: 880 - Contribuições e Legados de Entidades não Gov. Nacionais - ECA/FMDCA

Código	Especificação	2026 Direta	2026 Indireta	2027 Direta	2027 Indireta	2028 Direta	2028 Indireta	2029 Direta	2029 Indireta	Total
Receitas Correntes										
1.0.0.0.00.0.0.00.00.00.00.00	Receitas Correntes	5.500,00	-	5.600,00	-	6.050,00	-	6.700,00	-	23.850,00
1.3.0.0.00.0.0.00.00.00.00.00	Receita Patrimonial	500,00	-	100,00	-		-	50,00	-	650,00
1.3.2.0.00.0.0.00.00.00.00.00	Valores Mobiliários	500,00	-	100,00	-		-	50,00	-	650,00
1.3.2.1.00.0.0.00.00.00.00.00	Juros e Correções Monetárias	500,00	-	100,00	-		-	50,00	-	650,00
1.3.2.1.01.0.0.00.00.00.00.00	Remuneração de Depósitos Bancários	500,00	-	100,00	-		-	50,00	-	650,00
1.3.2.1.01.0.1.00.00.00.00.00	Remuneração de Depósitos Bancários - Principal	500,00	-	100,00	-		-	50,00	-	650,00
1.3.2.1.01.0.1.03.00.00.00.00	Remuneração de Depósitos Bancários - Outras Vinculações	500,00	-	100,00	-		-	50,00	-	650,00
1.7.0.0.00.0.0.00.00.00.00.00	Transferências Correntes	5.000,00	-	5.500,00	-	6.050,00	-	6.650,00	-	23.200,00
1.7.4.0.00.0.0.00.00.00.00.00	Transferências de Instituições Privadas	5.000,00	-	5.500,00	-	6.050,00	-	6.650,00	-	23.200,00
1.7.4.1.00.0.0.00.00.00.00.00	Transferências de Instituições Privadas	5.000,00	-	5.500,00	-	6.050,00	-	6.650,00	-	23.200,00
1.7.4.1.99.0.0.00.00.00.00.00	Outras Transferências de Instituições Privadas	5.000,00	-	5.500,00	-	6.050,00	-	6.650,00	-	23.200,00
1.7.4.1.99.0.1.00.00.00.00.00	Outras Transferências de Instituições Privadas - Principal	5.000,00	-	5.500,00	-	6.050,00	-	6.650,00	-	23.200,00
1.7.4.1.99.0.1.01.00.00.00.00	Outras Transferências de Instituições Privadas	5.000,00	-	5.500,00	-	6.050,00	-	6.650,00	-	23.200,00
Total de Receitas		5.500,00	-	5.600,00	-	6.050,00	-	6.700,00	-	23.850,00
Total Líquido das Receitas		5.500,00	-	5.600,00	-	6.050,00	-	6.700,00	-	
Total Geral		5.500,00		5.600,00		6.050,00		6.700,00		23.850,00

Prefeitura Munic. Nova Esper. do Sudoeste - PR
Plano Plurianual
Anexo I - Estimativa das receitas
Fontes de Financiamento dos Programas Governamentais
Dados Enviados ao Legislativo

Estimativa das Receitas Orçamentárias

Situação: Em Elaboração Fundamento Legal: 14 Data: 01/04/2025 Tipo: Projeto de Lei
Unidade Gestora: CONSOLIDADO
Fonte de Recursos: 934 - BLOCO DE FINANC. A PROTECAO SOCIAL BASICA

Código	Especificação	2026 Direta	2026 Indireta	2027 Direta	2027 Indireta	2028 Direta	2028 Indireta	2029 Direta	2029 Indireta	Total
Receitas Correntes										
1.0.0.0.00.0.0.00.00.00.00.00	Receitas Correntes	125.500,00	-	135.600,00	-	155.700,00	-	161.400,00	-	578.200,00
1.3.0.0.00.0.0.00.00.00.00.00	Receita Patrimonial	1.000,00	-	1.100,00	-	1.200,00	-	1.400,00	-	4.700,00
1.3.2.0.00.0.0.00.00.00.00.00	Valores Mobiliários	1.000,00	-	1.100,00	-	1.200,00	-	1.400,00	-	4.700,00
1.3.2.1.00.0.0.00.00.00.00.00	Juros e Correções Monetárias	1.000,00	-	1.100,00	-	1.200,00	-	1.400,00	-	4.700,00
1.3.2.1.01.0.0.00.00.00.00.00	Remuneração de Depósitos Bancários	1.000,00	-	1.100,00	-	1.200,00	-	1.400,00	-	4.700,00
1.3.2.1.01.0.1.00.00.00.00.00	Remuneração de Depósitos Bancários - Principal	1.000,00	-	1.100,00	-	1.200,00	-	1.400,00	-	4.700,00
1.3.2.1.01.0.1.03.00.00.00.00	Remuneração de Depósitos Bancários - Outras Vinculações	1.000,00	-	1.100,00	-	1.200,00	-	1.400,00	-	4.700,00
1.7.0.0.00.0.0.00.00.00.00.00	Transferências Correntes	124.500,00	-	134.500,00	-	154.500,00	-	160.000,00	-	573.500,00
1.7.1.0.00.0.0.00.00.00.00.00	Transferências da União e de suas Entidades	124.500,00	-	134.500,00	-	154.500,00	-	160.000,00	-	573.500,00
1.7.1.6.00.0.0.00.00.00.00.00	Transf. de Rec. Fundo Nacional de Assistência Social - FNAS	124.500,00	-	134.500,00	-	154.500,00	-	160.000,00	-	573.500,00
1.7.1.6.50.0.0.00.00.00.00.00	Transf. de Rec. Fundo Nacional de Assistência Social - FNAS	124.500,00	-	134.500,00	-	154.500,00	-	160.000,00	-	573.500,00
1.7.1.6.50.0.1.00.00.00.00.00	Transf. de Rec. Fundo Nac. de Assist. Social - FNAS - Princ.	124.500,00	-	134.500,00	-	154.500,00	-	160.000,00	-	573.500,00
Total de Receitas		125.500,00	-	135.600,00	-	155.700,00	-	161.400,00	-	578.200,00
Total Líquido das Receitas		125.500,00	-	135.600,00	-	155.700,00	-	161.400,00	-	
Total Geral		125.500,00		135.600,00		155.700,00		161.400,00		578.200,00

Prefeitura Munic. Nova Esper. do Sudoeste - PR
Plano Plurianual
Anexo I - Estimativa das receitas
Fontes de Financiamento dos Programas Governamentais
Dados Enviados ao Legislativo

Estimativa das Receitas Orçamentárias

Situação: Em Elaboração Fundamento Legal: 14 Data: 01/04/2025 Tipo: Projeto de Lei
Unidade Gestora: CONSOLIDADO
Fonte de Recursos: 938 - FNAS – Proteção Social Especial de Media Complexidade

Código	Especificação	2026 Direta	2026 Indireta	2027 Direta	2027 Indireta	2028 Direta	2028 Indireta	2029 Direta	2029 Indireta	Total
Receitas Correntes										
1.0.0.0.00.0.0.00.00.00.00.00	Receitas Correntes	13.050,00	-	14.065,00	-	15.090,00	-	15.220,00	-	57.425,00
1.3.0.0.00.0.0.00.00.00.00.00	Receita Patrimonial	150,00	-	165,00	-	190,00	-	220,00	-	725,00
1.3.2.0.00.0.0.00.00.00.00.00	Valores Mobiliários	150,00	-	165,00	-	190,00	-	220,00	-	725,00
1.3.2.1.00.0.0.00.00.00.00.00	Juros e Correções Monetárias	150,00	-	165,00	-	190,00	-	220,00	-	725,00
1.3.2.1.01.0.0.00.00.00.00.00	Remuneração de Depósitos Bancários	150,00	-	165,00	-	190,00	-	220,00	-	725,00
1.3.2.1.01.0.1.00.00.00.00.00	Remuneração de Depósitos Bancários - Principal	150,00	-	165,00	-	190,00	-	220,00	-	725,00
1.3.2.1.01.0.1.03.00.00.00.00	Remuneração de Depósitos Bancários - Outras Vinculações	150,00	-	165,00	-	190,00	-	220,00	-	725,00
1.7.0.0.00.0.0.00.00.00.00.00	Transferências Correntes	12.900,00	-	13.900,00	-	14.900,00	-	15.000,00	-	56.700,00
1.7.1.0.00.0.0.00.00.00.00.00	Transferências da União e de suas Entidades	12.900,00	-	13.900,00	-	14.900,00	-	15.000,00	-	56.700,00
1.7.1.6.00.0.0.00.00.00.00.00	Transf. de Rec. Fundo Nacional de Assistência Social - FNAS	12.900,00	-	13.900,00	-	14.900,00	-	15.000,00	-	56.700,00
1.7.1.6.50.0.0.00.00.00.00.00	Transf. de Rec. Fundo Nacional de Assistência Social - FNAS	12.900,00	-	13.900,00	-	14.900,00	-	15.000,00	-	56.700,00
1.7.1.6.50.0.1.00.00.00.00.00	Transf. de Rec. Fundo Nac. de Assist. Social - FNAS - Princ.	12.900,00	-	13.900,00	-	14.900,00	-	15.000,00	-	56.700,00
Total de Receitas		13.050,00	-	14.065,00	-	15.090,00	-	15.220,00	-	57.425,00
Total Líquido das Receitas		13.050,00	-	14.065,00	-	15.090,00	-	15.220,00	-	
Total Geral		13.050,00		14.065,00		15.090,00		15.220,00		57.425,00

Prefeitura Munic. Nova Esper. do Sudoeste - PR
Plano Plurianual
Anexo I - Estimativa das receitas
Fontes de Financiamento dos Programas Governamentais
Dados Enviados ao Legislativo

Estimativa das Receitas Orçamentárias

Situação: Em Elaboração Fundamento Legal: 14 Data: 01/04/2025 Tipo: Projeto de Lei
Unidade Gestora: CONSOLIDADO
Fonte de Recursos: 940 - TRANSF. NOVA ESPBL GSUAS/GBL - FNAS

Código	Especificação	2026 Direta	2026 Indireta	2027 Direta	2027 Indireta	2028 Direta	2028 Indireta	2029 Direta	2029 Indireta	Total
Receitas Correntes										
1.0.0.0.00.0.0.00.00.00.00.00	Receitas Correntes	40.900,00	-	43.500,00	-	46.100,00	-	51.200,00	-	181.700,00
1.3.0.0.00.0.0.00.00.00.00.00	Receita Patrimonial	1.000,00	-	1.100,00	-	1.200,00	-	1.300,00	-	4.600,00
1.3.2.0.00.0.0.00.00.00.00.00	Valores Mobiliários	1.000,00	-	1.100,00	-	1.200,00	-	1.300,00	-	4.600,00
1.3.2.1.00.0.0.00.00.00.00.00	Juros e Correções Monetárias	1.000,00	-	1.100,00	-	1.200,00	-	1.300,00	-	4.600,00
1.3.2.1.01.0.0.00.00.00.00.00	Remuneração de Depósitos Bancários	1.000,00	-	1.100,00	-	1.200,00	-	1.300,00	-	4.600,00
1.3.2.1.01.0.1.00.00.00.00.00	Remuneração de Depósitos Bancários - Principal	1.000,00	-	1.100,00	-	1.200,00	-	1.300,00	-	4.600,00
1.3.2.1.01.0.1.03.00.00.00.00	Remuneração de Depósitos Bancários - Outras Vinculações	1.000,00	-	1.100,00	-	1.200,00	-	1.300,00	-	4.600,00
1.7.0.0.00.0.0.00.00.00.00.00	Transferências Correntes	39.900,00	-	42.400,00	-	44.900,00	-	49.900,00	-	177.100,00
1.7.1.0.00.0.0.00.00.00.00.00	Transferências da União e de suas Entidades	39.900,00	-	42.400,00	-	44.900,00	-	49.900,00	-	177.100,00
1.7.1.6.00.0.0.00.00.00.00.00	Transf. de Rec. Fundo Nacional de Assistência Social - FNAS	39.900,00	-	42.400,00	-	44.900,00	-	49.900,00	-	177.100,00
1.7.1.6.50.0.0.00.00.00.00.00	Transf. de Rec. Fundo Nacional de Assistência Social - FNAS	39.900,00	-	42.400,00	-	44.900,00	-	49.900,00	-	177.100,00
1.7.1.6.50.0.1.00.00.00.00.00	Transf. de Rec. Fundo Nac. de Assist. Social - FNAS - Princ.	39.900,00	-	42.400,00	-	44.900,00	-	49.900,00	-	177.100,00
Total de Receitas		40.900,00	-	43.500,00	-	46.100,00	-	51.200,00	-	181.700,00
Total Líquido das Receitas		40.900,00	-	43.500,00	-	46.100,00	-	51.200,00	-	
Total Geral		40.900,00		43.500,00		46.100,00		51.200,00		181.700,00

Prefeitura Munic. Nova Esper. do Sudoeste - PR
Plano Plurianual
Anexo I - Estimativa das receitas
Fontes de Financiamento dos Programas Governamentais
Dados Enviados ao Legislativo

Estimativa das Receitas Orçamentárias

Situação: Em Elaboração Fundamento Legal: 14 Data: 01/04/2025 Tipo: Projeto de Lei
Unidade Gestora: CONSOLIDADO
Fonte de Recursos: 947 - FEAS - PAS - PISO UNICO

Código	Especificação	2026 Direta	2026 Indireta	2027 Direta	2027 Indireta	2028 Direta	2028 Indireta	2029 Direta	2029 Indireta	Total
Receitas Correntes										
1.0.0.0.00.0.0.00.00.00.00.00	Receitas Correntes	76.500,00	-	79.700,00	-	84.000,00	-	87.400,00	-	327.600,00
1.3.0.0.00.0.0.00.00.00.00.00	Receita Patrimonial	1.500,00	-	1.700,00	-	2.000,00	-	2.300,00	-	7.500,00
1.3.2.0.00.0.0.00.00.00.00.00	Valores Mobiliários	1.500,00	-	1.700,00	-	2.000,00	-	2.300,00	-	7.500,00
1.3.2.1.00.0.0.00.00.00.00.00	Juros e Correções Monetárias	1.500,00	-	1.700,00	-	2.000,00	-	2.300,00	-	7.500,00
1.3.2.1.01.0.0.00.00.00.00.00	Remuneração de Depósitos Bancários	1.500,00	-	1.700,00	-	2.000,00	-	2.300,00	-	7.500,00
1.3.2.1.01.0.1.00.00.00.00.00	Remuneração de Depósitos Bancários - Principal	1.500,00	-	1.700,00	-	2.000,00	-	2.300,00	-	7.500,00
1.3.2.1.01.0.1.03.00.00.00.00	Remuneração de Depósitos Bancários - Outras Vinculações	1.500,00	-	1.700,00	-	2.000,00	-	2.300,00	-	7.500,00
1.7.0.0.00.0.0.00.00.00.00.00	Transferências Correntes	75.000,00	-	78.000,00	-	82.000,00	-	85.000,00	-	320.000,00
1.7.2.0.00.0.0.00.00.00.00.00	Transfe. dos Estados, Distrito Federal e de suas Entidades	75.000,00	-	78.000,00	-	82.000,00	-	85.000,00	-	320.000,00
1.7.2.9.00.0.0.00.00.00.00.00	Outras Transferências dos Estados e Distrito Federal	75.000,00	-	78.000,00	-	82.000,00	-	85.000,00	-	320.000,00
1.7.2.9.51.0.0.00.00.00.00.00	Transferências de Estados destinadas à Assistência Social	75.000,00	-	78.000,00	-	82.000,00	-	85.000,00	-	320.000,00
1.7.2.9.51.0.1.00.00.00.00.00	Transfe. Estados destinados à Assistência Social - Principal	75.000,00	-	78.000,00	-	82.000,00	-	85.000,00	-	320.000,00
1.7.2.9.51.0.1.05.00.00.00.00	Trans. FEAS - Piso Paranaense de Assistência Social - PPAS I	75.000,00	-	78.000,00	-	82.000,00	-	85.000,00	-	320.000,00
Total de Receitas		76.500,00	-	79.700,00	-	84.000,00	-	87.400,00	-	327.600,00
Total Líquido das Receitas		76.500,00	-	79.700,00	-	84.000,00	-	87.400,00	-	
Total Geral		76.500,00		79.700,00		84.000,00		87.400,00		327.600,00

Prefeitura Munic. Nova Esper. do Sudoeste - PR
Plano Plurianual
Anexo I - Estimativa das receitas
Fontes de Financiamento dos Programas Governamentais
Dados Enviados ao Legislativo

Estimativa das Receitas Orçamentárias

Situação: Em Elaboração — **Fundamento Legal:** 14 — **Data:** 01/04/2025 — **Tipo:** Projeto de Lei
Unidade Gestora: CONSOLIDADO
Fonte de Recursos: 970 - FEAS - DELIBERACAO Nº. 55/2024 - ACOLHIMENTO IDOSO E PESSOA COM DEFICIENCIA

Especificação		2026 Direta	2026 Indireta	2027 Direta	2027 Indireta	2028 Direta	2028 Indireta	2029 Direta	2029 Indireta	Total
Receitas Correntes										
1.0.0.0.00.0.0.00.00.00.00.00	Receitas Correntes	43.000,00	-	45.200,00	-	47.400,00	-	49.700,00	-	185.300,00
1.3.0.0.00.0.0.00.00.00.00.00	Receita Patrimonial	2.000,00	-	2.200,00	-	2.400,00	-	2.700,00	-	9.300,00
1.3.2.0.00.0.0.00.00.00.00.00	Valores Mobiliários	2.000,00	-	2.200,00	-	2.400,00	-	2.700,00	-	9.300,00
1.3.2.1.00.0.0.00.00.00.00.00	Juros e Correções Monetárias	2.000,00	-	2.200,00	-	2.400,00	-	2.700,00	-	9.300,00
1.3.2.1.01.0.0.00.00.00.00.00	Remuneração de Depósitos Bancários	2.000,00	-	2.200,00	-	2.400,00	-	2.700,00	-	9.300,00
1.3.2.1.01.0.1.00.00.00.00.00	Remuneração de Depósitos Bancários - Principal	2.000,00	-	2.200,00	-	2.400,00	-	2.700,00	-	9.300,00
1.3.2.1.01.0.1.03.00.00.00.00	Remuneração de Depósitos Bancários - Outras Vinculações	2.000,00	-	2.200,00	-	2.400,00	-	2.700,00	-	9.300,00
1.7.0.0.00.0.0.00.00.00.00.00	Transferências Correntes	41.000,00	-	43.000,00	-	45.000,00	-	47.000,00	-	176.000,00
1.7.2.0.00.0.0.00.00.00.00.00	Transfe. dos Estados, Distrito Federal e de suas Entidades	41.000,00	-	43.000,00	-	45.000,00	-	47.000,00	-	176.000,00
1.7.2.9.00.0.0.00.00.00.00.00	Outras Transferências dos Estados e Distrito Federal	41.000,00	-	43.000,00	-	45.000,00	-	47.000,00	-	176.000,00
1.7.2.9.51.0.0.00.00.00.00.00	Transferências de Estados destinadas à Assistência Social	41.000,00	-	43.000,00	-	45.000,00	-	47.000,00	-	176.000,00
1.7.2.9.51.0.1.00.00.00.00.00	Transfe. Estados destinadas à Assistência Social - Principal	41.000,00	-	43.000,00	-	45.000,00	-	47.000,00	-	176.000,00
1.7.2.9.51.0.1.07.00.00.00.00	Transf. Deliberação nº. 55/2024 - Acolh. Idoso e Pess. Def.	41.000,00	-	43.000,00	-	45.000,00	-	47.000,00	-	176.000,00
Total de Receitas		43.000,00	-	45.200,00	-	47.400,00	-	49.700,00	-	185.300,00
Total Líquido das Receitas		43.000,00	-	45.200,00	-	47.400,00	-	49.700,00	-	
Total Geral		43.000,00		45.200,00		47.400,00		49.700,00		185.300,00

Prefeitura Munic. Nova Esper. do Sudoeste - PR
Plano Plurianual
Anexo I - Estimativa das receitas
Fontes de Financiamento dos Programas Governamentais
Dados Enviados ao Legislativo

Estimativa das Receitas Orçamentárias

Situação: Em Elaboração — **Fundamento Legal:** 14 — **Data:** 01/04/2025 — **Tipo:** Projeto de Lei
Unidade Gestora: CONSOLIDADO
Fonte de Recursos: 1013 - Programa Estadual de Transporte Escolar - PETE

Especificação		2026 Direta	2026 Indireta	2027 Direta	2027 Indireta	2028 Direta	2028 Indireta	2029 Direta	2029 Indireta	Total
Receitas Correntes										
1.0.0.0.00.0.0.00.00.00.00.00	Receitas Correntes	354.000,00	-	389.400,00	-	428.300,00	-	471.150,00	-	1.642.850,00
1.3.0.0.00.0.0.00.00.00.00.00	Receita Patrimonial	4.000,00	-	4.400,00	-	4.800,00	-	5.300,00	-	18.500,00
1.3.2.0.00.0.0.00.00.00.00.00	Valores Mobiliários	4.000,00	-	4.400,00	-	4.800,00	-	5.300,00	-	18.500,00
1.3.2.1.00.0.0.00.00.00.00.00	Juros e Correções Monetárias	4.000,00	-	4.400,00	-	4.800,00	-	5.300,00	-	18.500,00
1.3.2.1.01.0.0.00.00.00.00.00	Remuneração de Depósitos Bancários	4.000,00	-	4.400,00	-	4.800,00	-	5.300,00	-	18.500,00
1.3.2.1.01.0.1.00.00.00.00.00	Remuneração de Depósitos Bancários - Principal	4.000,00	-	4.400,00	-	4.800,00	-	5.300,00	-	18.500,00
1.3.2.1.01.0.1.02.00.00.00.00	Remuneração de Depósitos Bancários - Educação	4.000,00	-	4.400,00	-	4.800,00	-	5.300,00	-	18.500,00
1.7.0.0.00.0.0.00.00.00.00.00	Transferências Correntes	350.000,00	-	385.000,00	-	423.500,00	-	465.850,00	-	1.624.350,00
1.7.2.0.00.0.0.00.00.00.00.00	Transfe. dos Estados, Distrito Federal e de suas Entidades	350.000,00	-	385.000,00	-	423.500,00	-	465.850,00	-	1.624.350,00
1.7.2.9.00.0.0.00.00.00.00.00	Outras Transferências dos Estados e Distrito Federal	350.000,00	-	385.000,00	-	423.500,00	-	465.850,00	-	1.624.350,00
1.7.2.9.52.0.0.00.00.00.00.00	Transferências de Recursos Destinados a Programas de Educação	350.000,00	-	385.000,00	-	423.500,00	-	465.850,00	-	1.624.350,00
1.7.2.9.52.0.1.00.00.00.00.00	Transferências Rec. Dest. Programas de Educação - Principal	350.000,00	-	385.000,00	-	423.500,00	-	465.850,00	-	1.624.350,00
1.7.2.9.52.0.1.01.00.00.00.00	Transf. do PETE	350.000,00	-	385.000,00	-	423.500,00	-	465.850,00	-	1.624.350,00
Total de Receitas		354.000,00	-	389.400,00	-	428.300,00	-	471.150,00	-	1.642.850,00
Total Líquido das Receitas		354.000,00	-	389.400,00	-	428.300,00	-	471.150,00	-	
Total Geral		354.000,00		389.400,00		428.300,00		471.150,00		1.642.850,00

Prefeitura Munic. Nova Esper. do Sudoeste - PR
Plano Plurianual
Anexo I - Estimativa das receitas
Fontes de Financiamento dos Programas Governamentais
Dados Enviados ao Legislativo

Estimativa das Receitas Orçamentárias

Situação: Em Elaboração — **Fundamento Legal:** 14 — **Data:** 01/04/2025 — **Tipo:** Projeto de Lei
Unidade Gestora: CONSOLIDADO
Fonte de Recursos: 1017 - Emendas de Bancadas (Art. 166, § 12 E.C. 100/2019)

Especificação		2026 Direta	2026 Indireta	2027 Direta	2027 Indireta	2028 Direta	2028 Indireta	2029 Direta	2029 Indireta	Total
Receitas Correntes										
1.0.0.0.00.0.0.00.00.00.00.00	Receitas Correntes	200.000,00	-	220.000,00	-	240.000,00	-	260.000,00	-	920.000,00
1.7.0.0.00.0.0.00.00.00.00.00	Transferências Correntes	200.000,00	-	220.000,00	-	240.000,00	-	260.000,00	-	920.000,00
1.7.1.0.00.0.0.00.00.00.00.00	Transferências da União e de suas Entidades	200.000,00	-	220.000,00	-	240.000,00	-	260.000,00	-	920.000,00
1.7.1.9.00.0.0.00.00.00.00.00	Outras Transferências de Recursos da União	200.000,00	-	220.000,00	-	240.000,00	-	260.000,00	-	920.000,00
1.7.1.9.57.0.0.00.00.00.00.00	Transferência Especial da União	200.000,00	-	220.000,00	-	240.000,00	-	260.000,00	-	920.000,00
1.7.1.9.57.0.1.00.00.00.00.00	Transferência Especial da União - Principal	200.000,00	-	220.000,00	-	240.000,00	-	260.000,00	-	920.000,00
Total de Receitas		200.000,00	-	220.000,00	-	240.000,00	-	260.000,00	-	920.000,00
Total Líquido das Receitas		200.000,00	-	220.000,00	-	240.000,00	-	260.000,00	-	
Total Geral		200.000,00		220.000,00		240.000,00		260.000,00		920.000,00

Prefeitura Munic. Nova Esper. do Sudoeste - PR
Plano Plurianual
Anexo I - Estimativa das receitas
Fontes de Financiamento dos Programas Governamentais
Dados Enviados ao Legislativo

Estimativa das Receitas Orçamentárias

Situação: Em Elaboração — **Fundamento Legal:** 14 — **Data:** 01/04/2025 — **Tipo:** Projeto de Lei
Unidade Gestora: CONSOLIDADO
Fonte de Recursos: 1040 - Transf. FUNDEB - Compl. União - VAAR

Especificação		2026 Direta	2026 Indireta	2027 Direta	2027 Indireta	2028 Direta	2028 Indireta	2029 Direta	2029 Indireta	Total
Receitas Correntes										
1.0.0.0.00.0.0.00.00.00.00.00	Receitas Correntes	230.000,00	-	253.000,00	-	278.300,00	-	310.000,00	-	1.071.300,00
1.7.0.0.00.0.0.00.00.00.00.00	Transferências Correntes	230.000,00	-	253.000,00	-	278.300,00	-	310.000,00	-	1.071.300,00
1.7.1.0.00.0.0.00.00.00.00.00	Transferências da União e de suas Entidades	230.000,00	-	253.000,00	-	278.300,00	-	310.000,00	-	1.071.300,00
1.7.1.5.00.0.0.00.00.00.00.00	Transferências de Complementação da União ao FUNDEB	230.000,00	-	253.000,00	-	278.300,00	-	310.000,00	-	1.071.300,00
1.7.1.5.52.0.0.00.00.00.00.00	Transf. de Recursos da Compl. da União ao FUNDEB - VAAR	230.000,00	-	253.000,00	-	278.300,00	-	310.000,00	-	1.071.300,00
1.7.1.5.52.0.1.00.00.00.00.00	Transf. Rec. do Compl. da União ao FUNDEB - VAAR - Principal	230.000,00	-	253.000,00	-	278.300,00	-	310.000,00	-	1.071.300,00
Total de Receitas		230.000,00	-	253.000,00	-	278.300,00	-	310.000,00	-	1.071.300,00
Total Líquido das Receitas		230.000,00	-	253.000,00	-	278.300,00	-	310.000,00	-	
Total Geral		230.000,00		253.000,00		278.300,00		310.000,00		1.071.300,00

Prefeitura Munic. Nova Esper. do Sudoeste - PR
Plano Plurianual
Anexo I - Estimativa das receitas
Fontes de Financiamento dos Programas Governamentais
Dados Enviados ao Legislativo

Estimativa das Receitas Orçamentárias

Situação: Em Elaboração — **Fundamento Legal:** 14 — **Data:** 01/04/2025 — **Tipo:** Projeto de Lei
Unidade Gestora: CONSOLIDADO
Fonte de Recursos: 1045 - Outros Recursos não Vinculados

Especificação		2026 Direta	2026 Indireta	2027 Direta	2027 Indireta	2028 Direta	2028 Indireta	2029 Direta	2029 Indireta	Total
Receitas Correntes										
1.0.0.0.00.0.0.00.00.00.00.00	Receitas Correntes	340.500,00	-	374.600,00	-	411.100,00	-	450.500,00	-	1.576.700,00
1.1.0.0.00.0.0.00.00.00.00.00	Impostos, Taxas e Contribuições de Melhoria	120.000,00	-	132.000,00	-	145.000,00	-	160.000,00	-	557.000,00
1.1.2.0.00.0.0.00.00.00.00.00	Taxas	120.000,00	-	132.000,00	-	145.000,00	-	160.000,00	-	557.000,00
1.1.2.2.00.0.0.00.00.00.00.00	Taxas pela Prestação de Serviços	120.000,00	-	132.000,00	-	145.000,00	-	160.000,00	-	557.000,00
1.1.2.2.01.0.0.00.00.00.00.00	Taxas pela Prestação de Serviços em Geral	120.000,00	-	132.000,00	-	145.000,00	-	160.000,00	-	557.000,00
1.1.2.2.01.0.1.00.00.00.00.00	Taxas pela Prestação de Serviços em Geral - Principal	120.000,00	-	132.000,00	-	145.000,00	-	160.000,00	-	557.000,00
1.3.0.0.00.0.0.00.00.00.00.00	Receita Patrimonial	3.500,00	-	3.900,00	-	4.500,00	-	5.000,00	-	16.900,00
1.3.2.0.00.0.0.00.00.00.00.00	Valores Mobiliários	3.500,00	-	3.900,00	-	4.500,00	-	5.000,00	-	16.900,00
1.3.2.1.00.0.0.00.00.00.00.00	Juros e Correções Monetárias	3.500,00	-	3.900,00	-	4.500,00	-	5.000,00	-	16.900,00
1.3.2.1.01.0.0.00.00.00.00.00	Remuneração de Depósitos Bancários	3.500,00	-	3.900,00	-	4.500,00	-	5.000,00	-	16.900,00
1.3.2.1.01.0.1.00.00.00.00.00	Remuneração de Depósitos Bancários - Principal	3.500,00	-	3.900,00	-	4.500,00	-	5.000,00	-	16.900,00
1.3.2.1.01.0.1.03.00.00.00.00	Remuneração de Depósitos Bancários - Outras Vinculações	3.500,00	-	3.900,00	-	4.500,00	-	5.000,00	-	16.900,00
1.6.0.0.00.0.0.00.00.00.00.00	Receita de Serviços	217.000,00	-	238.700,00	-	261.600,00	-	285.500,00	-	1.002.800,00
1.6.1.0.00.0.0.00.00.00.00.00	Serviços Administrativos e Comerciais Gerais	5.000,00	-	5.500,00	-	6.000,00	-	6.500,00	-	23.000,00
1.6.1.1.00.0.0.00.00.00.00.00	Serviços Administrativos e Comerciais Gerais	5.000,00	-	5.500,00	-	6.000,00	-	6.500,00	-	23.000,00
1.6.1.1.07.0.0.00.00.00.00.00	Inscrição em Concursos e Processos Seletivos	5.000,00	-	5.500,00	-	6.000,00	-	6.500,00	-	23.000,00
1.6.1.1.07.0.1.00.00.00.00.00	Inscrição Concursos e Processos Seletivos - Principal	5.000,00	-	5.500,00	-	6.000,00	-	6.500,00	-	23.000,00
1.6.9.0.00.0.0.00.00.00.00.00	Outros Serviços	212.000,00	-	233.200,00	-	255.600,00	-	279.000,00	-	979.800,00
1.6.9.9.00.0.0.00.00.00.00.00	Outros Serviços	212.000,00	-	233.200,00	-	255.600,00	-	279.000,00	-	979.800,00
1.6.9.9.99.0.0.00.00.00.00.00	Outros Serviços	212.000,00	-	233.200,00	-	255.600,00	-	279.000,00	-	979.800,00
1.6.9.9.99.0.1.00.00.00.00.00	Outros Serviços - Principal	212.000,00	-	233.200,00	-	255.600,00	-	279.000,00	-	979.800,00
1.6.9.9.99.0.1.01.00.00.00.00	Serviço de Horas Máquinas	100.000,00	-	110.000,00	-	120.000,00	-	130.000,00	-	460.000,00
1.6.9.9.99.0.1.02.00.00.00.00	Horas Máquinas - Terraceador	2.000,00	-	2.200,00	-	2.500,00	-	3.000,00	-	9.700,00
1.6.9.9.99.0.1.03.00.00.00.00	Hora Máquina Programa PAP-Lei 1034/2021	110.000,00	-	121.000,00	-	133.100,00	-	146.000,00	-	510.100,00
Total de Receitas		340.500,00	-	374.600,00	-	411.100,00	-	450.500,00	-	1.576.700,00
Total Líquido das Receitas		340.500,00	-	374.600,00	-	411.100,00	-	450.500,00	-	
Total Geral		340.500,00		374.600,00		411.100,00		450.500,00		1.576.700,00

Prefeitura Munic. Nova Esper. do Sudoeste - PR
Plano Plurianual
Anexo I - Estimativa das receitas
Fontes de Financiamento dos Programas Governamentais
Dados Enviados ao Legislativo

Estimativa das Receitas Orçamentárias

Situação: Em Elaboração — **Fundamento Legal:** 14 — **Data:** 01/04/2025 — **Tipo:** Projeto de Lei
Unidade Gestora: CONSOLIDADO
Fonte de Recursos: 1051 - Transf. de Recur. SUS - Agente Comunitário de Saúde - ACS

Especificação		2026 Direta	2026 Indireta	2027 Direta	2027 Indireta	2028 Direta	2028 Indireta	2029 Direta	2029 Indireta	Total
Receitas Correntes										
1.0.0.0.00.0.0.00.00.00.00.00	Receitas Correntes	600.000,00	-	660.000,00	-	726.000,00	-	795.000,00	-	2.781.000,00
1.7.0.0.00.0.0.00.00.00.00.00	Transferências Correntes	600.000,00	-	660.000,00	-	726.000,00	-	795.000,00	-	2.781.000,00
1.7.1.0.00.0.0.00.00.00.00.00	Transferências da União e de suas Entidades	600.000,00	-	660.000,00	-	726.000,00	-	795.000,00	-	2.781.000,00
1.7.1.3.00.0.0.00.00.00.00.00	Transferências de Recursos do Sistema Único de Saúde - SUS	600.000,00	-	660.000,00	-	726.000,00	-	795.000,00	-	2.781.000,00
1.7.1.3.50.0.0.00.00.00.00.00	Transf. de Rec. - SUS - Rep. Fundo/Fundo Bloco Manut. ASPS	600.000,00	-	660.000,00	-	726.000,00	-	795.000,00	-	2.781.000,00
1.7.1.3.50.1.0.00.00.00.00.00	Transferência de Recursos do SUS - Atenção Primária	600.000,00	-	660.000,00	-	726.000,00	-	795.000,00	-	2.781.000,00
1.7.1.3.50.1.1.00.00.00.00.00	Transferência de Rec. do SUS - Atenção Primária - Principal	600.000,00	-	660.000,00	-	726.000,00	-	795.000,00	-	2.781.000,00
1.7.1.3.50.1.1.01.00.00.00.00	Transf. de Recur. do SUS - Piso Atenção Básica - PAB	600.000,00	-	660.000,00	-	726.000,00	-	795.000,00	-	2.781.000,00
Total de Receitas		600.000,00	-	660.000,00	-	726.000,00	-	795.000,00	-	2.781.000,00
Total Líquido das Receitas		600.000,00	-	660.000,00	-	726.000,00	-	795.000,00	-	
Total Geral		600.000,00		660.000,00		726.000,00		795.000,00		2.781.000,00

Prefeitura Munic. Nova Esper. do Sudoeste - PR
Plano Plurianual
Anexo I - Estimativa das receitas
Fontes de Financiamento dos Programas Governamentais
Dados Enviados ao Legislativo

Estimativa das Receitas Orçamentárias

Situação: Em Elaboração — **Fundamento Legal:** 14 — **Data:** 01/04/2025 — **Tipo:** Projeto de Lei
Unidade Gestora: CONSOLIDADO
Fonte de Recursos: 1060 - Recursos não vinculados da compensação de impostos LC 194/2022 - Recursos [illegible]

Especificação		2026 Direta	2026 Indireta	2027 Direta	2027 Indireta	2028 Direta	2028 Indireta	2029 Direta	2029 Indireta	Total
Receitas Correntes										
1.0.0.0.00.0.0.00.00.00.00.00	Receitas Correntes	80.000,00	-	88.000,00	-	96.800,00	-	106.480,00	-	371.280,00
1.7.0.0.00.0.0.00.00.00.00.00	Transferências Correntes	80.000,00	-	88.000,00	-	96.800,00	-	106.480,00	-	371.280,00
1.7.2.0.00.0.0.00.00.00.00.00	Transfe. dos Estados, Distrito Federal e de suas Entidades	80.000,00	-	88.000,00	-	96.800,00	-	106.480,00	-	371.280,00
1.7.2.9.00.0.0.00.00.00.00.00	Outras Transferências dos Estados e Distrito Federal	80.000,00	-	88.000,00	-	96.800,00	-	106.480,00	-	371.280,00
1.7.2.9.53.0.0.00.00.00.00.00	Cota-Parte Perdas com Arrecadação de ICMS - LC nº 194/2022	80.000,00	-	88.000,00	-	96.800,00	-	106.480,00	-	371.280,00
1.7.2.9.53.0.1.00.00.00.00.00	Cota-Parte Perdas Arrec. de ICMS - LC nº 194/2022 - Princ	80.000,00	-	88.000,00	-	96.800,00	-	106.480,00	-	371.280,00
1.7.2.9.53.0.1.01.00.00.00.00	Cota Parte Perdas Com Arrecadação de Icms LC 194/2022	80.000,00	-	88.000,00	-	96.800,00	-	106.480,00	-	371.280,00
Total de Receitas		80.000,00	-	88.000,00	-	96.800,00	-	106.480,00	-	371.280,00
Total Líquido das Receitas		80.000,00	-	88.000,00	-	96.800,00	-	106.480,00	-	
Total Geral		80.000,00		88.000,00		96.800,00		106.480,00		371.280,00

Prefeitura Munic. Nova Esper. do Sudoeste - PR
Plano Plurianual
Anexo I - Estimativa das receitas
Fontes de Financiamento dos Programas Governamentais
Dados Enviados ao Legislativo

Estimativa das Receitas Orçamentárias

Situação: Em Elaboração — **Fundamento Legal:** 14 — **Data:** 01/04/2025 — **Tipo:** Projeto de Lei
Unidade Gestora: CONSOLIDADO
Fonte de Recursos: 1061 - Recursos não vinculados da compensação de impostos LC 194/2022 - Recursos Educação

Especificação		2026 Direta	2026 Indireta	2027 Direta	2027 Indireta	2028 Direta	2028 Indireta	2029 Direta	2029 Indireta	Total
Receitas Correntes										
1.0.0.0.00.0.0.00.00.00.00.00	Receitas Correntes	20.000,00	-	22.000,00	-	24.200,00	-	26.620,00	-	92.820,00
1.7.0.0.00.0.0.00.00.00.00.00	Transferências Correntes	20.000,00	-	22.000,00	-	24.200,00	-	26.620,00	-	92.820,00
1.7.2.0.00.0.0.00.00.00.00.00	Transfe. dos Estados, Distrito Federal e de suas Entidades	20.000,00	-	22.000,00	-	24.200,00	-	26.620,00	-	92.820,00
1.7.2.9.00.0.0.00.00.00.00.00	Outras Transferências dos Estados e Distrito Federal	20.000,00	-	22.000,00	-	24.200,00	-	26.620,00	-	92.820,00
1.7.2.9.53.0.0.00.00.00.00.00	Cota-Parte Perdas com Arrecadação de ICMS - LC nº 194/2022	20.000,00	-	22.000,00	-	24.200,00	-	26.620,00	-	92.820,00
1.7.2.9.53.0.1.00.00.00.00.00	Cota-Parte Perdas Arrec. de ICMS - LC nº 194/2022 - Princ	20.000,00	-	22.000,00	-	24.200,00	-	26.620,00	-	92.820,00
1.7.2.9.53.0.1.01.00.00.00.00	Cota Parte Perdas Com Arrecadação de Icms LC 194/2022	20.000,00	-	22.000,00	-	24.200,00	-	26.620,00	-	92.820,00
Total de Receitas		20.000,00	-	22.000,00	-	24.200,00	-	26.620,00	-	92.820,00
Deduções da receita										
FUNDEB										
1.0.0.0.00.0.0.00.00.00.00.00	Receitas Correntes	16.000,00	-	17.600,00	-	19.360,00	-	21.296,00	-	74.256,00
1.7.0.0.00.0.0.00.00.00.00.00	Transferências Correntes	16.000,00	-	17.600,00	-	19.360,00	-	21.296,00	-	74.256,00
1.7.2.0.00.0.0.00.00.00.00.00	Transfe. dos Estados, Distrito Federal e de suas Entidades	16.000,00	-	17.600,00	-	19.360,00	-	21.296,00	-	74.256,00
1.7.2.9.00.0.0.00.00.00.00.00	Outras Transferências dos Estados e Distrito Federal	16.000,00	-	17.600,00	-	19.360,00	-	21.296,00	-	74.256,00
1.7.2.9.53.0.0.00.00.00.00.00	Cota-Parte Perdas com Arrecadação de ICMS - LC nº 194/2022	16.000,00	-	17.600,00	-	19.360,00	-	21.296,00	-	74.256,00
1.7.2.9.53.0.1.00.00.00.00.00	Cota-Parte Perdas Arrec. de ICMS - LC nº 194/2022 - Princ	16.000,00	-	17.600,00	-	19.360,00	-	21.296,00	-	74.256,00
1.7.2.9.53.0.1.01.00.00.00.00	Cota Parte Perdas Com Arrecadação de Icms LC 194/2022	16.000,00	-	17.600,00	-	19.360,00	-	21.296,00	-	74.256,00
Total das Deduções		16.000,00	-	17.600,00	-	19.360,00	-	21.296,00	-	74.256,00
Total Líquido das Receitas		4.000,00	-	4.400,00	-	4.840,00	-	5.324,00	-	
Total Geral		4.000,00		4.400,00		4.840,00		5.324,00		18.564,00

Prefeitura Munic. Nova Esper. do Sudoeste - PR
Plano Plurianual
Anexo I - Estimativa das receitas
Fontes de Financiamento dos Programas Governamentais
Dados Enviados ao Legislativo

Estimativa das Receitas Orçamentárias

Situação: Em Elaboração — **Fundamento Legal:** 14 — **Data:** 01/04/2025 — **Tipo:** Projeto de Lei
Unidade Gestora: CONSOLIDADO
Fonte de Recursos: 1062 - Recursos não vinculados da compensação de impostos LC 194/2022 - Recursos Saúde

Especificação		2026 Direta	2026 Indireta	2027 Direta	2027 Indireta	2028 Direta	2028 Indireta	2029 Direta	2029 Indireta	Total
Receitas Correntes										
1.0.0.0.00.0.0.00.00.00.00.00	Receitas Correntes	12.000,00	-	13.200,00	-	14.520,00	-	15.972,00	-	55.692,00
1.7.0.0.00.0.0.00.00.00.00.00	Transferências Correntes	12.000,00	-	13.200,00	-	14.520,00	-	15.972,00	-	55.692,00
1.7.2.0.00.0.0.00.00.00.00.00	Transfe. dos Estados, Distrito Federal e de suas Entidades	12.000,00	-	13.200,00	-	14.520,00	-	15.972,00	-	55.692,00
1.7.2.9.00.0.0.00.00.00.00.00	Outras Transferências dos Estados e Distrito Federal	12.000,00	-	13.200,00	-	14.520,00	-	15.972,00	-	55.692,00
1.7.2.9.53.0.0.00.00.00.00.00	Cota-Parte Perdas com Arrecadação de ICMS - LC nº 194/2022	12.000,00	-	13.200,00	-	14.520,00	-	15.972,00	-	55.692,00
1.7.2.9.53.0.1.00.00.00.00.00	Cota-Parte Perdas Arrec. de ICMS - LC nº 194/2022 - Princ	12.000,00	-	13.200,00	-	14.520,00	-	15.972,00	-	55.692,00
1.7.2.9.53.0.1.01.00.00.00.00	Cota Parte Perdas Com Arrecadação de Icms LC 194/2022	12.000,00	-	13.200,00	-	14.520,00	-	15.972,00	-	55.692,00
Total de Receitas		12.000,00	-	13.200,00	-	14.520,00	-	15.972,00	-	55.692,00
Total Líquido das Receitas		12.000,00	-	13.200,00	-	14.520,00	-	15.972,00	-	
Total Geral		12.000,00		13.200,00		14.520,00		15.972,00		55.692,00

Prefeitura Munic. Nova Esper. do Sudoeste - PR
Plano Plurianual
Anexo I - Estimativa das receitas
Fontes de Financiamento dos Programas Governamentais
Dados Enviados ao Legislativo

Estimativa das Receitas Orçamentárias

Situação: Em Elaboração — **Fundamento Legal:** 14 — **Data:** 01/04/2025 — **Tipo:** Projeto de Lei
Unidade Gestora: CONSOLIDADO
Fonte de Recursos: 2019 - Emendas Individuais - Atenção Básica

Especificação		2026 Direta	2026 Indireta	2027 Direta	2027 Indireta	2028 Direta	2028 Indireta	2029 Direta	2029 Indireta	Total
Receitas Correntes										
1.0.0.0.00.0.0.00.00.00.00.00	Receitas Correntes	600.000,00	-	660.000,00	-	720.000,00	-	780.000,00	-	2.760.000,00
1.7.0.0.00.0.0.00.00.00.00.00	Transferências Correntes	600.000,00	-	660.000,00	-	720.000,00	-	780.000,00	-	2.760.000,00
1.7.1.0.00.0.0.00.00.00.00.00	Transferências da União e de suas Entidades	600.000,00	-	660.000,00	-	720.000,00	-	780.000,00	-	2.760.000,00
1.7.1.9.00.0.0.00.00.00.00.00	Outras Transferências de Recursos da União	600.000,00	-	660.000,00	-	720.000,00	-	780.000,00	-	2.760.000,00
1.7.1.9.57.0.0.00.00.00.00.00	Transferência Especial da União	600.000,00	-	660.000,00	-	720.000,00	-	780.000,00	-	2.760.000,00
1.7.1.9.57.0.1.00.00.00.00.00	Transferência Especial da União - Principal	600.000,00	-	660.000,00	-	720.000,00	-	780.000,00	-	2.760.000,00
Total de Receitas		600.000,00	-	660.000,00	-	720.000,00	-	780.000,00	-	2.760.000,00
Total Líquido das Receitas		600.000,00	-	660.000,00	-	720.000,00	-	780.000,00	-	
Total Geral		600.000,00		660.000,00		720.000,00		780.000,00		2.760.000,00

Prefeitura Munic. Nova Esper. do Sudoeste - PR
Plano Plurianual
Anexo I - Estimativa das receitas
Fontes de Financiamento dos Programas Governamentais
Dados Enviados ao Legislativo

Estimativa das Receitas Orçamentárias

Situação: Em Elaboração — **Fundamento Legal:** 14 — **Data:** 01/04/2025 — **Tipo:** Projeto de Lei
Unidade Gestora: CONSOLIDADO
Fonte de Recursos: 11064 - Assist. Financeira Federal Complementação Pisos Salariais da Enfermagem

Especificação		2026 Direta	2026 Indireta	2027 Direta	2027 Indireta	2028 Direta	2028 Indireta	2029 Direta	2029 Indireta	Total
Receitas Correntes										
1.0.0.0.00.0.0.00.00.00.00.00	Receitas Correntes	123.500,00	-	133.900,00	-	147.200,00	-	162.500,00	-	567.100,00
1.3.0.0.00.0.0.00.00.00.00.00	Receita Patrimonial	1.500,00	-	1.900,00	-	2.200,00	-	2.500,00	-	8.100,00
1.3.2.0.00.0.0.00.00.00.00.00	Valores Mobiliários	1.500,00	-	1.900,00	-	2.200,00	-	2.500,00	-	8.100,00
1.3.2.1.00.0.0.00.00.00.00.00	Juros e Correções Monetárias	1.500,00	-	1.900,00	-	2.200,00	-	2.500,00	-	8.100,00
1.3.2.1.01.0.0.00.00.00.00.00	Remuneração de Depósitos Bancários	1.500,00	-	1.900,00	-	2.200,00	-	2.500,00	-	8.100,00
1.3.2.1.01.0.1.00.00.00.00.00	Remuneração de Depósitos Bancários - Principal	1.500,00	-	1.900,00	-	2.200,00	-	2.500,00	-	8.100,00
1.3.2.1.01.0.1.01.00.00.00.00	Remuneração de Depósitos Bancários - Saúde	1.500,00	-	1.900,00	-	2.200,00	-	2.500,00	-	8.100,00
1.7.0.0.00.0.0.00.00.00.00.00	Transferências Correntes	122.000,00	-	132.000,00	-	145.000,00	-	160.000,00	-	559.000,00
1.7.1.0.00.0.0.00.00.00.00.00	Transferências da União e de suas Entidades	122.000,00	-	132.000,00	-	145.000,00	-	160.000,00	-	559.000,00
1.7.1.3.00.0.0.00.00.00.00.00	Transferências de Recursos do Sistema Único de Saúde - SUS	122.000,00	-	132.000,00	-	145.000,00	-	160.000,00	-	559.000,00
1.7.1.3.50.0.0.00.00.00.00.00	Transf. de Rec. - SUS - Rep. Fundo/Fundo Bloco Manut. ASPS	122.000,00	-	132.000,00	-	145.000,00	-	160.000,00	-	559.000,00
1.7.1.3.50.1.0.00.00.00.00.00	Transferência de Recursos do SUS - Atenção Primária	122.000,00	-	132.000,00	-	145.000,00	-	160.000,00	-	559.000,00
1.7.1.3.50.1.1.00.00.00.00.00	Transferência de Rec. do SUS - Atenção Primária - Principal	122.000,00	-	132.000,00	-	145.000,00	-	160.000,00	-	559.000,00
1.7.1.3.50.1.1.01.00.00.00.00	Transf. de Recur. do SUS - Piso Atenção Básica - PAB	122.000,00	-	132.000,00	-	145.000,00	-	160.000,00	-	559.000,00
Total de Receitas		123.500,00	-	133.900,00	-	147.200,00	-	162.500,00	-	567.100,00
Total Líquido das Receitas		123.500,00	-	133.900,00	-	147.200,00	-	162.500,00	-	
Total Geral		123.500,00		133.900,00		147.200,00		162.500,00		567.100,00
TOTAL GERAL Da Receitas		61.172.958,00	-	67.160.285,00	-	73.713.760,00	-	78.838.597,00	-	280.886.635,0
De Deduções		8.252.050,00	-	9.057.255,00	-	9.958.978,00	-	10.521.791,00	-	37.790.074,0
FUNDEB		8.252.050,00	-	9.057.255,00	-	9.958.978,00	-	10.521.791,00	-	37.790.074,0
Líquido de Receitas		52.921.948,00	-	58.103.030,00	-	63.754.782,00	-	68.314.805,00	-	243.096.561,0

Unidade Gestora: CONSOLIDADO

Prefeitura Munic. Nova Esper. do Sudoeste PR
PPA 2026/2029 Alteração Legal 1
Metas Fis Ações Prog. Gov.

Órgão / Unidade / Função / Subfunção / Programa / Ação / Natureza da Despesa / Fonte de Recursos	2026	2027	2028	2029	Total
[illegible]	[illegible]	[illegible]	[illegible]	[illegible]	[illegible]
[illegible]	[illegible]	[illegible]	[illegible]	[illegible]	[illegible]
[illegible]	[illegible]	[illegible]	[illegible]	[illegible]	[illegible]
[illegible]	[illegible]	[illegible]	[illegible]	[illegible]	[illegible]
[illegible]	[illegible]	[illegible]	[illegible]	[illegible]	[illegible]
[illegible]					
[illegible]	[illegible]	[illegible]	[illegible]	[illegible]	[illegible]
[illegible]	[illegible]	[illegible]	[illegible]	[illegible]	[illegible]
[illegible]	[illegible]	[illegible]	[illegible]	[illegible]	[illegible]
[illegible]	[illegible]	[illegible]	[illegible]	[illegible]	[illegible]
[illegible]	[illegible]	[illegible]	[illegible]	[illegible]	[illegible]
[illegible]	[illegible]	[illegible]	[illegible]	[illegible]	[illegible]
[illegible]	[illegible]	[illegible]	[illegible]	[illegible]	[illegible]
[illegible]	[illegible]	[illegible]	[illegible]	[illegible]	[illegible]
[illegible]	[illegible]	[illegible]	[illegible]	[illegible]	[illegible]
[illegible]	[illegible]	[illegible]	[illegible]	[illegible]	[illegible]
[illegible]	[illegible]	[illegible]	[illegible]	[illegible]	[illegible]
[illegible]	[illegible]	[illegible]	[illegible]	[illegible]	[illegible]
[illegible]	[illegible]	[illegible]	[illegible]	[illegible]	[illegible]
[illegible]	[illegible]	[illegible]	[illegible]	[illegible]	[illegible]
[illegible]					
[illegible]	[illegible]	[illegible]	[illegible]	[illegible]	[illegible]
[illegible]	[illegible]	[illegible]	[illegible]	[illegible]	[illegible]
[illegible]	[illegible]	[illegible]	[illegible]	[illegible]	[illegible]
[illegible]	[illegible]	[illegible]	[illegible]	[illegible]	[illegible]
[illegible]	[illegible]	[illegible]	[illegible]	[illegible]	[illegible]
[illegible]	[illegible]	[illegible]	[illegible]	[illegible]	[illegible]
[illegible]	[illegible]	[illegible]	[illegible]	[illegible]	[illegible]
[illegible]	[illegible]	[illegible]	[illegible]	[illegible]	[illegible]
[illegible]	[illegible]	[illegible]	[illegible]	[illegible]	[illegible]
[illegible]	[illegible]	[illegible]	[illegible]	[illegible]	[illegible]
[illegible]	[illegible]	[illegible]	[illegible]	[illegible]	[illegible]
[illegible]	[illegible]	[illegible]	[illegible]	[illegible]	[illegible]
[illegible]	[illegible]	[illegible]	[illegible]	[illegible]	[illegible]
[illegible]	[illegible]	[illegible]	[illegible]	[illegible]	[illegible]
[illegible]	[illegible]	[illegible]	[illegible]	[illegible]	[illegible]
[illegible]	[illegible]	[illegible]	[illegible]	[illegible]	[illegible]

Unidade Gestora: CONSOLIDADO Prefeitura Munic. Nova Esper. do Sudoeste-PR Página: 7 de 23
PPA 2026/2029 Alteração Legal: 1
Metas das Ações Prog. Gov

Órgão / Unidade / Função / Subfunção / Programa / Ação / Natureza da Despesa / Fonte de Recursos	Valores				
	2026	2027	2028	2029	Total
[illegible]	[illegible]	[illegible]	[illegible]	[illegible]	[illegible]

Unidade Gestora: CONSOLIDADO Prefeitura Munic. Nova Esper. do Sudoeste-PR Página: 5 de 7
PPA 2026/2029 Alteração Legal: 1
Metas das Ações Prog. Gov

Órgão / Unidade / Função / Subfunção / Programa / Ação / Natureza da Despesa / Fonte de Recursos	Valores				
	2026	2027	2028	2029	Total
[illegible]	[illegible]	[illegible]	[illegible]	[illegible]	[illegible]

Unidade Gestora: CONSOLIDADO Prefeitura Munic. Nova Esper. do Sudoeste-PR Página: 6 de 23
PPA 2026/2029 Alteração Legal: 1
Metas das Ações Prog. Gov

Órgão / Unidade / Função / Subfunção / Programa / Ação / Natureza da Despesa / Fonte de Recursos	Valores				
	2026	2027	2028	2029	Total
[illegible]	[illegible]	[illegible]	[illegible]	[illegible]	[illegible]

Unidade Gestora: CONSOLIDADO Prefeitura Munic. Nova Esper. do Sudoeste-PR Página: 6 de 7
PPA 2026/2029 Alteração Legal: 1
Metas das Ações Prog. Gov

Órgão / Unidade / Função / Subfunção / Programa / Ação / Natureza da Despesa / Fonte de Recursos	Valores				
	2026	2027	2028	2029	Total
[illegible]	[illegible]	[illegible]	[illegible]	[illegible]	[illegible]

Unidade Gestora: CONSOLIDADO Prefeitura Munic. Nova Esper. do Sudoeste-PR Página: 4 de 23
PPA 2026/2029 Alteração Legal: 1
Metas das Ações Prog. Gov

Órgão / Unidade / Função / Subfunção / Programa / Ação / Natureza da Despesa / Fonte de Recursos	Valores				
	2026	2027	2028	2029	Total
[illegible]	[illegible]	[illegible]	[illegible]	[illegible]	[illegible]

Unidade Gestora: CONSOLIDADO Prefeitura Munic. Nova Esper. do Sudoeste-PR Página: 7 de 7
PPA 2026/2029 Alteração Legal: 1
Metas das Ações Prog. Gov

Órgão / Unidade / Função / Subfunção / Programa / Ação / Natureza da Despesa / Fonte de Recursos	Valores				
	2026	2027	2028	2029	Total
[illegible]	[illegible]	[illegible]	[illegible]	[illegible]	[illegible]

Diário Oficial dos Municípios do Sudoeste do Paraná

Quarta-Feira, 16 de Julho de 2025 | Ano XIV – Edição Nº 3403

Unidade Gestora: CONSOLIDADO | Prefeitura Munic. Nova Esper. do Sudoeste-PR | PPA 2026/2029 - Alteração Legal 1 | Metas das Ações Prog. Gov. | Página 8 de 23

Órgão / Unidade / Função / Subfunção / Programa / Ação / Natureza da Despesa / Fonte de Recursos	Valores 2026	2027	2028	2029	Total
[illegible]	[illegible]	[illegible]	[illegible]	[illegible]	[illegible]

Unidade Gestora: CONSOLIDADO | Prefeitura Munic. Nova Esper. do Sudoeste-PR | PPA 2026/2029 - Alteração Legal 1 | Metas das Ações Prog. Gov. | Página 11 de 2

Órgão / Unidade / Função / Subfunção / Programa / Ação / Natureza da Despesa / Fonte de Recursos	Valores 2026	2027	2028	2029	Total
[illegible]	[illegible]	[illegible]	[illegible]	[illegible]	[illegible]

FONTE: GOVBR - Planejamento e Orçamento, DEPARTAMENTO MUNICIPAL DE ADMINISTRAÇÃO, Poder Executivo e Legislativo

Unidade Gestora: CONSOLIDADO | Prefeitura Munic. Nova Esper. do Sudoeste-PR | PPA 2026/2029 - Alteração Legal 1 | Metas das Ações Prog. Gov. | Página 9 de 23

Órgão / Unidade / Função / Subfunção / Programa / Ação / Natureza da Despesa / Fonte de Recursos	Valores 2026	2027	2028	2029	Total
[illegible]	[illegible]	[illegible]	[illegible]	[illegible]	[illegible]

Unidade Gestora: CONSOLIDADO | Prefeitura Munic. Nova Esper. do Sudoeste-PR | PPA 2026/2029 - Alteração Legal 1 | Metas das Ações Prog. Gov. | Página 12 de 2

Órgão / Unidade / Função / Subfunção / Programa / Ação / Natureza da Despesa / Fonte de Recursos	Valores 2026	2027	2028	2029	Total
[illegible]	[illegible]	[illegible]	[illegible]	[illegible]	[illegible]

FONTE: GOVBR - Planejamento e Orçamento, DEPARTAMENTO MUNICIPAL DE ADMINISTRAÇÃO, Poder Executivo e Legislativo

Unidade Gestora: CONSOLIDADO | Prefeitura Munic. Nova Esper. do Sudoeste-PR | PPA 2026/2029 - Alteração Legal 1 | Metas das Ações Prog. Gov. | Página 10 de 23

Órgão / Unidade / Função / Subfunção / Programa / Ação / Natureza da Despesa / Fonte de Recursos	Valores 2026	2027	2028	2029	Total
[illegible]	[illegible]	[illegible]	[illegible]	[illegible]	[illegible]

FONTE: GOVBR - Planejamento e Orçamento, DEPARTAMENTO MUNICIPAL DE ADMINISTRAÇÃO, Poder Executivo e Legislativo

Unidade Gestora: CONSOLIDADO | Prefeitura Munic. Nova Esper. do Sudoeste-PR | PPA 2026/2029 - Alteração Legal 1 | Metas das Ações Prog. Gov. | Página 13 de 2

Órgão / Unidade / Função / Subfunção / Programa / Ação / Natureza da Despesa / Fonte de Recursos	Valores 2026	2027	2028	2029	Total
[illegible]	[illegible]	[illegible]	[illegible]	[illegible]	[illegible]

FONTE: GOVBR - Planejamento e Orçamento, DEPARTAMENTO MUNICIPAL DE ADMINISTRAÇÃO, Poder Executivo e Legislativo

DIOEMS

ICP Brasil — Diário Oficial Assinado Eletronicamente com Certificado Padrão ICP-Brasil. A Huner TI Colaborativa da garantia da autenticidade deste documento, desde que visualizado através do site.

ON Observatório Nacional — Certificação Oficial do Tempo do Observatório Nacional - Ministério da Ciência e Tecnologia

Para consultar a autenticidade do carimbo do tempo, informe o código ao lado no site.

1861246244

Unidade Gestora: CONSOLIDADO — Prefeitura Munic. Nova Esper. do Sudoeste-PR — PPA-2026/2029-Alteração Legal: 1 — Metas das Ações Prog. Gov — Página: 14 de 23

Órgão / Unidade / Função / Subfunção / Programa / Ação / Natureza da Despesa / Fonte de Recursos	Valores 2026	2027	2028	2029	Total
[illegible]	[illegible]	[illegible]	[illegible]	[illegible]	[illegible]

FONTE: GOVBR - Planejamento - Orçamento, DEPARTAMENTO MUNICIPAL DE ADMINISTRAÇÃO, Usuário: Administrador Legislativo

Unidade Gestora: CONSOLIDADO — Prefeitura Munic. Nova Esper. do Sudoeste-PR — PPA-2026/2029-Alteração Legal: 1 — Metas das Ações Prog. Gov — Página: 17 de 23

Órgão / Unidade / Função / Subfunção / Programa / Ação / Natureza da Despesa / Fonte de Recursos	Valores 2026	2027	2028	2029	Total
[illegible]	[illegible]	[illegible]	[illegible]	[illegible]	[illegible]

FONTE: GOVBR - Planejamento - Orçamento, DEPARTAMENTO MUNICIPAL DE ADMINISTRAÇÃO, Usuário: Administrador Legislativo

Unidade Gestora: CONSOLIDADO — Prefeitura Munic. Nova Esper. do Sudoeste-PR — PPA-2026/2029-Alteração Legal: 1 — Metas das Ações Prog. Gov — Página: 15 de 23

Órgão / Unidade / Função / Subfunção / Programa / Ação / Natureza da Despesa / Fonte de Recursos	Valores 2026	2027	2028	2029	Total
[illegible]	[illegible]	[illegible]	[illegible]	[illegible]	[illegible]

FONTE: GOVBR - Planejamento - Orçamento, DEPARTAMENTO MUNICIPAL DE ADMINISTRAÇÃO, Usuário: Administrador Legislativo

Unidade Gestora: CONSOLIDADO — Prefeitura Munic. Nova Esper. do Sudoeste-PR — PPA-2026/2029-Alteração Legal: 1 — Metas das Ações Prog. Gov — Página: 18 de 23

Órgão / Unidade / Função / Subfunção / Programa / Ação / Natureza da Despesa / Fonte de Recursos	Valores 2026	2027	2028	2029	Total
[illegible]	[illegible]	[illegible]	[illegible]	[illegible]	[illegible]

FONTE: GOVBR - Planejamento - Orçamento, DEPARTAMENTO MUNICIPAL DE ADMINISTRAÇÃO, Usuário: Administrador Legislativo

Unidade Gestora: CONSOLIDADO — Prefeitura Munic. Nova Esper. do Sudoeste-PR — PPA-2026/2029-Alteração Legal: 1 — Metas das Ações Prog. Gov — Página: 16 de 23

Órgão / Unidade / Função / Subfunção / Programa / Ação / Natureza da Despesa / Fonte de Recursos	Valores 2026	2027	2028	2029	Total
[illegible]	[illegible]	[illegible]	[illegible]	[illegible]	[illegible]

FONTE: GOVBR - Planejamento - Orçamento, DEPARTAMENTO MUNICIPAL DE ADMINISTRAÇÃO, Usuário: Administrador Legislativo

Unidade Gestora: CONSOLIDADO — Prefeitura Munic. Nova Esper. do Sudoeste-PR — PPA-2026/2029-Alteração Legal: 1 — Metas das Ações Prog. Gov — Página: 19 de 23

Órgão / Unidade / Função / Subfunção / Programa / Ação / Natureza da Despesa / Fonte de Recursos	Valores 2026	2027	2028	2029	Total
[illegible]	[illegible]	[illegible]	[illegible]	[illegible]	[illegible]

FONTE: GOVBR - Planejamento - Orçamento, DEPARTAMENTO MUNICIPAL DE ADMINISTRAÇÃO, Usuário: Administrador Legislativo

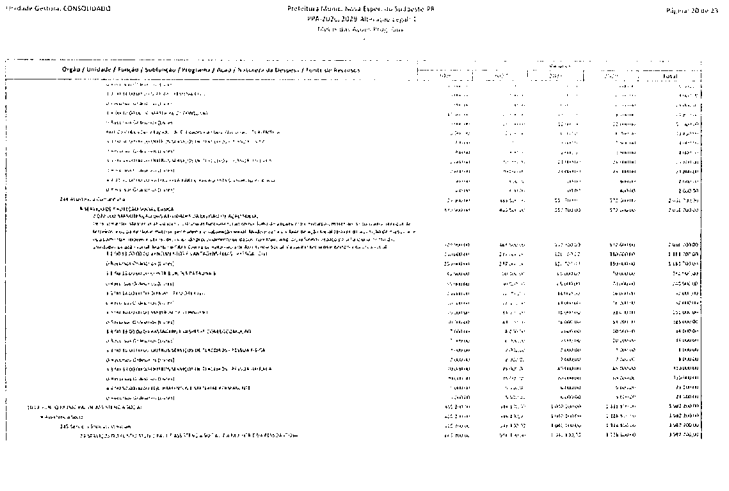

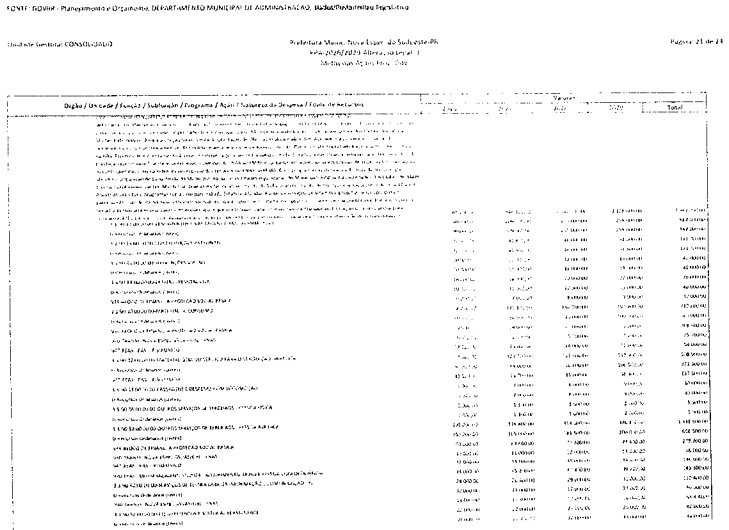

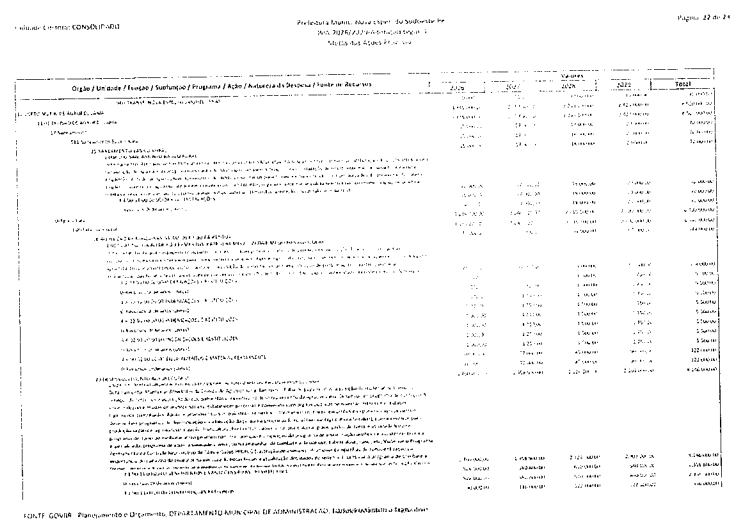

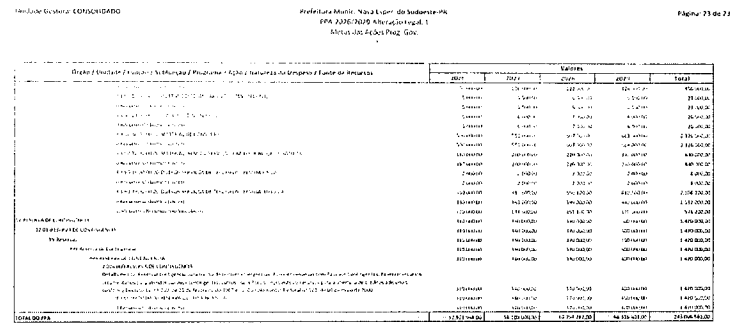

DECRETO Nº. 53/2025 - 15.07.2025

SÚMULA: Abre Crédito Adicional Suplementar no Orçamento Geral do Município de Nova Esperança do Sudoeste para o Exercício de 2025 e da outras providencias.
JAIME DA SILVA STANG, Prefeito Municipal do município de Nova Esperança do Sudoeste, Estado do Paraná, no uso de suas atribuições, e de acordo com o artigo 41, inciso I e artigo 43, inciso III da Lei Federal Nº. 4.320/64 de 17/03/1964 e Lei Municipal Nº. 1209/2025 de 15 de junho de 2025.
Artigo 1º–Fica aberto um Crédito Adicional Suplementar, no valor de R$ 2.566.378,30 (Dois milhões, quinhentos e sessenta e seis mil, trezentos e setenta e oito reais e trinta centavos), no Orçamento Geral do Município na classificação funcional programática abaixo:

CÓDIGO	NOMENCLATURA	FONTE	VALOR
10.00	DEPTO MUNICIPAL DE AÇÃO SOCIAL		
10.01	DIVISÃO DE ASSISTÊNCIA SOCIAL		
08.243.0004.5001	Projetos relacionados aos Direitos da Criança e do Adolescente		
44.90.51.00	Obras e Instalações--2704	3949	135.449,55
44.90.51.00	Obras e Instalações--2705	949	1.858.912,41
44.90.51.00	Obras e Instalações -2706	501	572.016,28
TOTAL.....			2.566.378,24

Artigo 2º–Os recursos para fazer face ás despesas decorrentes da abertura dos créditos serão utilizados conforme demonstrado abaixo:
I – Superávit Financeiro:

NOMENCLATURA	FONTE	VALOR
Tranf. CEDCA Incentivo Creches – Exerc. Anterior	3949	135.449,55
TOTAL.....		135.449,55

II – Excesso de Arrecadação:

127	242999010000	949	Tranf. CEDCA Incentivo Creches	1.858.912,41
91	222101010000	501	Alienação de Bens Imóveis	572.016,28
TOTAL.....				2.430.928,69

Artigo 3º. – Ficam alterados os anexos da Lei nº. 1048/2021 – PPA 2022 a 2025 e anexos 1174/2024 – LDO 2025, relativo a atividades e Projetos.
Artigo 4º–Este Decreto entra em vigor na data de sua publicação, revogadas as disposições em contrário.
GABINETE DO PREFEITO MUNICIPAL DE NOVA ESPERANÇA DO SUDOESTE/PR.
Em 15 de julho de 2025.
JAIME DA SILVA STANG
Prefeito Municipal

AVISO DE LICITAÇÃO - PREGÃO ELETRÔNICO Nº 38/2025 – REGISTRO DE PREÇOS PROCESSO LICITATÓRIO Nº 107/2025

O MUNICIPIO DE NOVA ESPERANÇA DO SUDOESTE, Estado do Paraná, pessoa jurídica de direito público interno, inscrito no CNPJ/MF sob nº 95.589.289/0001-32, com sede na Avenida Iguaçu, 750, centro, na cidade de Nova Esperança do Sudoeste, estado do Paraná, torna público que no dia 28 de julho de 2025, às 09h00min, no endereço acima mencionado, realizará PREGÃO ELETRÔNICO, destinado ao: registro de preços para eventual e parcelada aquisição de material esportivo e de kit de premiação para os participantes dos festivais de música e campeonatos municipais a serem realizados pelo Município de Nova Esperança do Sudoeste–Paraná. Critério de julgamento: Menor preço por item. Abertura das propostas e recebimento dos lances: a partir das 09h00min do dia 28 de julho de 2025, no endereço eletrônico: Compras.gov.br (www.compras.gov.br).
Os interessados em participar da presente licitação, vão encontrar o edital e seus anexos nos sites Compras.gov.br (www.compras.gov.br) e www.novaesperancadosudoeste.pr.gov.br.
Informações adicionais, dúvidas e pedidos de esclarecimentos deverão ser encaminhados por escrito ao Pregoeiro pelo endereço eletrônico licitacao@novaesperancadosudoeste.pr.gov.br.
Nova Esperança do Sudoeste, Paraná, em 15 de julho de 2025.
JAIME DA SILVA STANG